

# 中日新聞 折込広告調査REPORT

Mie  
2025. 2

## ■ 調査概要、分類基準

|              |   |
|--------------|---|
| 調査内容・目的・分類基準 | 1 |
|--------------|---|

## ■ 折込広告動向

|                  |   |
|------------------|---|
| 1世帯平均折込枚数／日別折込枚数 | 2 |
|------------------|---|

|           |   |
|-----------|---|
| 日別地区別折込枚数 | 3 |
|-----------|---|

|                              |   |
|------------------------------|---|
| 曜日別構成比／サイズ別構成比／色数別構成比／業種別構成比 | 4 |
|------------------------------|---|

## ■ 地区別動向

|                |   |
|----------------|---|
| 地区別折込枚数／業種別構成比 | 5 |
|----------------|---|

|                |   |
|----------------|---|
| 曜日別構成比／サイズ別構成比 | 6 |
|----------------|---|

## ■ 業種大分類別動向

|                   |   |
|-------------------|---|
| 業種大分類別折込枚数／曜日別構成比 | 7 |
|-------------------|---|

|                |   |
|----------------|---|
| サイズ別構成比／色数別構成比 | 8 |
|----------------|---|

## ■ 業種小分類別動向

|           |   |
|-----------|---|
| 1世帯平均折込枚数 | 9 |
|-----------|---|

## ■ 主要業種別動向

|                                                                |    |
|----------------------------------------------------------------|----|
| 百貨店／準百貨店／スーパー／ホームセンター・ディスカウント<br>衣料品(紳士)／衣料品(その他)／家電・精密機器／ドラッグ | 10 |
|----------------------------------------------------------------|----|

|                                                                   |    |
|-------------------------------------------------------------------|----|
| 自動車／カーショップ・オートバイ／通信販売(健康食品)／通信販売(一般)<br>理・美容／外食／ホテル・式場／スポーツクラブ・施設 | 11 |
|-------------------------------------------------------------------|----|

|                                                            |    |
|------------------------------------------------------------|----|
| 娯楽施設 パチンコ／不動産 マンション／不動産 戸建／不動産 仲介<br>不動産 建築／リフォーム／教育・教養／求人 | 12 |
|------------------------------------------------------------|----|

|             |    |
|-------------|----|
| 主要業種 曜日別構成比 | 13 |
|-------------|----|

|              |    |
|--------------|----|
| 主要業種 サイズ別構成比 | 14 |
|--------------|----|

|             |    |
|-------------|----|
| 主要業種 色数別構成比 | 15 |
|-------------|----|

## ■ 業種別一覧表

|          |    |
|----------|----|
| 業種別曜日一覧表 | 16 |
|----------|----|

|           |    |
|-----------|----|
| 業種別サイズ一覧表 | 17 |
|-----------|----|

|          |    |
|----------|----|
| 業種別色数一覧表 | 18 |
|----------|----|

|               |    |
|---------------|----|
| 業種別地区枚数・割合一覧表 | 19 |
|---------------|----|

## ■ 調査概要

### I 調査目的

三重県における新聞折込広告の出稿傾向を分析。

### II 調査方法

各調査地点のモニターから集められた折込チラシ1枚ずつの情報を、分類基準に従い集計。

### III 新聞銘柄

中日新聞朝刊

### IV 調査地点

| 地区  | 市区町村                    |
|-----|-------------------------|
| 三重県 | 桑名市 四日市市 津市 鈴鹿市 松阪市 伊勢市 |

## ■ 分類基準

|          | 大分類                                         | 小分類                                                 | 内訳                                                           |
|----------|---------------------------------------------|-----------------------------------------------------|--------------------------------------------------------------|
| 業        | 総合小売                                        | 百貨店                                                 | 松坂屋、三越、丸栄、名鉄百貨店、ジェイアール名古屋タカシマヤ、松菱                            |
|          |                                             | 準百貨                                                 | ダイエー、イオン、イトーヨーカドー、ヨシヅヤ、アピタ、ピアゴ                               |
|          |                                             | スーパー                                                | パロー、ヤマナカ、ナフコ、フィール、Yストア                                       |
|          |                                             | ホームセンター・ディスカウント                                     | ホームセンター、ディスカウントショップ                                          |
|          |                                             | 商店街・モール                                             | 地元商店街、ビル内商店街、市場、ショッピングモール(専門店街)                              |
|          |                                             | 小売総合その他                                             | 100円ショップ、コンビニ、リサイクルショップ その他総合小売                              |
|          | 専門小売                                        | 食料品                                                 | 八百屋、肉屋、米屋、酒屋、菓子、パン、弁当屋(宅配なし)などの食料品全般                         |
|          |                                             | 衣料品(紳士服)                                            | 紳士服                                                          |
|          |                                             | 衣料品(その他全般)                                          | 総合衣料、婦人服、ベビー子供服、呉服、毛皮、かつら                                    |
|          |                                             | 宝飾・身用品                                              | 宝石、時計、メガネ、コンタクト、補聴器、靴、鞆、装飾雑貨                                 |
|          |                                             | 家電・精密機器                                             | 家電専門、照明器具、音響製品、カメラ、携帯電話機器                                    |
|          |                                             | ドラッグ                                                | 医療用品、医薬品、薬局、化粧品全般 ドラッグストア・調剤薬局                               |
|          |                                             | 家具・インテリア・仏壇                                         | 家具類全般、寝具関係、インテリア、仏壇、仏具                                       |
|          |                                             | 自動車ディーラー                                            | 自動車販売会社(中古車含む)                                               |
|          |                                             | その他輸送機器、部品                                          | その他自動車関係(カーショップ、タイヤ、ガソリンスタンドなど)、オートバイ、自転車、それらの部品(レンタカーなどは除く) |
|          |                                             | 趣味・娯楽用品                                             | 玩具、園芸、生花、楽器、CD、人形                                            |
|          |                                             | スポーツ・レジャー用品                                         | スポーツ・レジャー用品専門店、ゴルフ、釣り具、アウトドア用品                               |
|          |                                             | 書籍・文具                                               | 本、文房具、事務用品、はんこ、年賀状                                           |
|          |                                             | 住宅設備                                                | ガスショップ、流し台、サッシ、トイレ、浴槽(東邦ガスなど)、畳、襖                            |
|          |                                             | 通信販売(健康食品)                                          | 健康食品専門通販専門の内容のチラシ(ハガキ、FAX、TEL、ネットにて注文するもの)                   |
| 通信販売(一般) | 健康食品を除く通販専門の内容のチラシ(ハガキ、FAX、TEL、ネットにて注文するもの) |                                                     |                                                              |
| 小売業その他   | 上記業種に属さない単独商品扱い店                            |                                                     |                                                              |
| サービス業    | 理・美容                                        | 理髪、美容院、ネイルサロンなど                                     |                                                              |
|          | エステ                                         | エステティックサロン、                                         |                                                              |
|          | 医療・健康                                       | 病院開院案内、マッサージ、整体、視力回復センター、治療                         |                                                              |
|          | 外食                                          | 飲食店、レストラン、ファーストフード                                  |                                                              |
|          | 宅配                                          | ピザ・寿司、食材宅配                                          |                                                              |
|          | レンタル                                        | DVD・本・貸衣装などのレンタル、レンタカー、駐車場、コインランドリー                 |                                                              |
|          | 旅行                                          | 旅行代理店、観光ホテル、観光旅館                                    |                                                              |
|          | ホテル・式場                                      | ビジネスホテル・旅館、結婚式場、葬祭場                                 |                                                              |
|          | 代行サービス                                      | クリーニング、引越、便利屋、車検、害虫駆除、警備、DPE、フォトスタジオなど              |                                                              |
|          | スポーツクラブ・施設                                  | 水泳、アスレチック、ジャズダンス、ヨガ、その他スポーツクラブ(教室)、テニス・ゴルフ場などの施設    |                                                              |
|          | 娯楽施設パチンコ                                    | パチンコ、スロット                                           |                                                              |
|          | 娯楽施設その他                                     | 遊園地、映画館、ゲームセンター、健康ランド 等                             |                                                              |
|          | サービス業その他                                    | 上記業種に属さないもの                                         |                                                              |
|          | 金融・保険                                       | 金融                                                  | 銀行、信託、証券、消費者金融、質屋                                            |
| 保険       |                                             | 生命保険、損害保険                                           |                                                              |
| 不動産      | 不動産マンション                                    | 新築分譲マンション                                           |                                                              |
|          | 不動産戸建                                       | 新築戸建                                                |                                                              |
|          | 不動産仲介                                       | 不動産仲介(中古・賃貸)                                        |                                                              |
|          | 不動産建築                                       | ハウスメーカー、住宅展示場                                       |                                                              |
|          | 不動産土地                                       | 土地、豊園(墓石のみは除く)                                      |                                                              |
|          | リフォーム                                       | 営繕・修理(リフォームチラシ)                                     |                                                              |
| 教育・教養    | 教育・教養事業                                     | 各種学校、各種教室、進学塾、予備校、文化センター、文化サークル、各種セミナー              |                                                              |
| その他      | 通信                                          | プロバイダ、ケーブルTVなど コミュファ、フレッツ、スターキャットなど                 |                                                              |
|          | その他                                         | 鉄道、団体、組合、農協、官公庁、神社、仏閣、政治団体、人生相談、高島易断、その他上記分類に属さないもの |                                                              |
|          | 連合営業広告                                      | 複数広告主の集合した営業広告                                      |                                                              |
|          | 募集                                          | 単独求人                                                |                                                              |
|          | 連合求人広告                                      | 複数広告主の集合した求人広告                                      |                                                              |

| 用紙状況 | サイズ   |                           |  |
|------|-------|---------------------------|--|
|      | B 1   | B2より大きいすべてのサイズ            |  |
|      | B 2   | B3より大きくB2までのすべてのサイズ       |  |
|      | B 3   | B4より大きくB3までのすべてのサイズ       |  |
|      | B 4   | B4以下より大きくB4までのすべてのサイズ     |  |
|      | B 4以下 | B5より大きくB4までのすべてのサイズ(A4含む) |  |
|      | 特 殊   | 規格外のサイズ                   |  |

| 刷色状況 | 色数 | 1c / 0c | 表面:1色 裏面:-        |
|------|----|---------|-------------------|
|      |    | 1c / 1c | 表面:1色 裏面:1色       |
|      |    | 2c / 0c | 表面:2色 裏面:-        |
|      |    | 2c / 1c | 表面:2色 裏面:1色       |
|      |    | 2c / 2c | 表面:2色 裏面:2色       |
|      |    | 4c / 0c | 表面:フルカラー 裏面:-     |
|      |    | 4c / 1c | 表面:フルカラー 裏面:1色    |
|      |    | 4c / 2c | 表面:フルカラー 裏面:2色    |
|      |    | 4c / 4c | 表面:フルカラー 裏面:フルカラー |

2月の三重県の1世帯平均折込枚数は263.2枚で、前年比で▲6.9%。地区別では津市以外の地区は前年比を下回りました。地区別で見ると多い地区から順に四日市市の309枚、桑名市の285枚、鈴鹿市の278枚となりました

1日あたりの平均折込枚数は9.7枚、日別の最多折込日は1日(土)・22日(土)の19.8枚となりました。地区別では四日市市で28日の25枚が最多となりました。

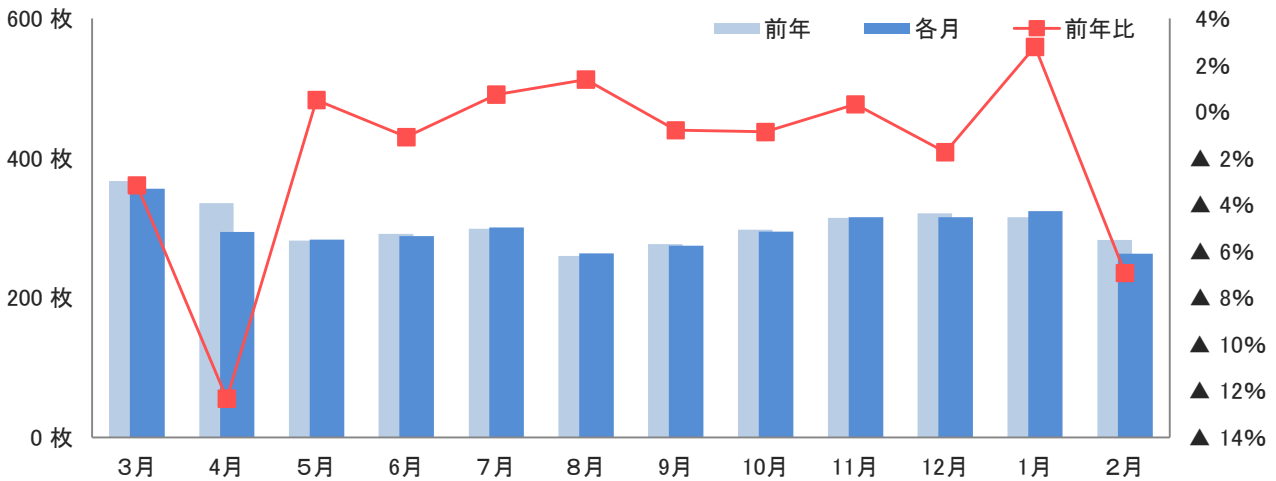
業種別では、「スーパー」、「金融」、「通信販売(一般)」の順に出稿量が多く、前年比では「サービス業その他」、「小売総合その他」、「通信販売(一般)」等の出稿量が増えました。逆に「教育・教養」、「食料品」、「金融」等は出稿量を減らしていました。

4月と5月の出稿は、2024年のデータや最近の出稿状況を基にしますと、「スーパー」などの生活必需品などは現状を維持。4月は「ホームセンター・ディスカウント」、「衣料品(紳士)」、「家電・精密機器」、5月は「ホテル・式場」の出稿量が多くありそうです。また、4月、5月を通しては、「準百貨店」、「衣料品(その他全般)」、「自動車ディーラー」、「カーショップ・オートバイ」、「スポーツクラブ・施設」の出稿量が期待できそうです。

### ■ 1世帯平均折込枚数

1世帯平均折込枚数は263.2枚、前年比▲6.9%となりました。

|      | 3月    | 4月     | 5月    | 6月    | 7月    | 8月    | 9月    | 10月   | 11月   | 12月   | 1月    | 2月    |
|------|-------|--------|-------|-------|-------|-------|-------|-------|-------|-------|-------|-------|
| 各月   | 355.8 | 294.2  | 283.2 | 288.2 | 301.0 | 263.6 | 274.6 | 294.8 | 315.2 | 315.4 | 324.2 | 263.2 |
| 前年同月 | 367.4 | 335.6  | 281.8 | 291.4 | 298.8 | 260.0 | 276.8 | 297.4 | 314.2 | 321.0 | 315.4 | 282.8 |
| 前年比  | ▲3.2% | ▲12.3% | 0.5%  | ▲1.1% | 0.7%  | 1.4%  | ▲0.8% | ▲0.9% | 0.3%  | ▲1.7% | 2.8%  | ▲6.9% |



### ■ 日別折込枚数 / 1世帯平均

最多折込枚数は、22日の19.8枚。次いで1日(土)の19.8枚となりました。



## ■ 日別地区別折込枚数 / 1世帯平均

各地区の月内最多折込日は、1日（土）、8日（土）、22日（土）、28日（金）となりました。日別の最多平均折込日は1日（土）・22日（土）の19.8枚。地区別の最多折込日は四日市市で28日の25枚。地区別の最多折込枚数は四日市市で309枚、1日平均折込枚数は9.7枚となりました。

■ 三重県最多枚数 ■ 地区別最多枚数 ■ 三重県最少枚数 ■ 地区別最少枚数

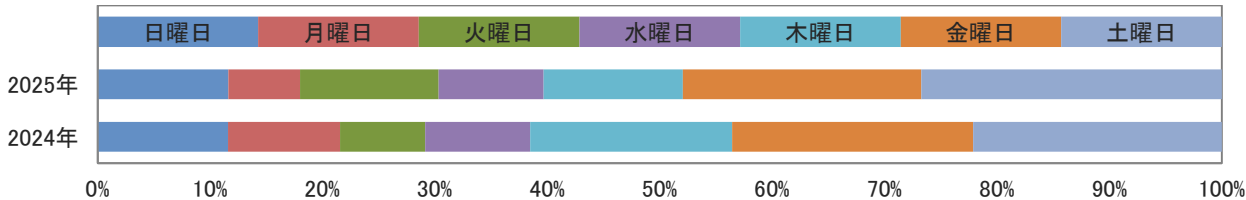
|          | 桑名市  | 四日市市 | 津市  | 鈴鹿市  | 松阪市 | 平均   |
|----------|------|------|-----|------|-----|------|
| 2月1日(土)  | 20   | 23   | 16  | 24   | 16  | 19.8 |
| 2月2日(日)  | 12   | 11   | 8   | 8    | 12  | 10.2 |
| 2月3日(月)  | 6    | 10   | 6   | 9    | 10  | 8.2  |
| 2月4日(火)  | 10   | 7    | 4   | 5    | 5   | 6.2  |
| 2月5日(水)  | 6    | 6    | 7   | 8    | 5   | 6.4  |
| 2月6日(木)  | 7    | 11   | 8   | 15   | 5   | 9.2  |
| 2月7日(金)  | 17   | 20   | 14  | 16   | 11  | 15.6 |
| 2月8日(土)  | 24   | 19   | 16  | 19   | 10  | 17.6 |
| 2月9日(日)  | 5    | 6    | 12  | 7    | 8   | 7.6  |
| 2月10日(月) | 休刊日  |      |     |      |     |      |
| 2月11日(火) | 13   | 12   | 8   | 8    | 3   | 8.8  |
| 2月12日(水) | 7    | 4    | 6   | 6    | 5   | 5.6  |
| 2月13日(木) | 7    | 9    | 6   | 6    | 6   | 6.8  |
| 2月14日(金) | 16   | 13   | 10  | 8    | 8   | 11.0 |
| 2月15日(土) | 12   | 17   | 10  | 17   | 10  | 13.2 |
| 2月16日(日) | 5    | 6    | 4   | 4    | 5   | 4.8  |
| 2月17日(月) | 6    | 8    | 3   | 7    | 3   | 5.4  |
| 2月18日(火) | 10   | 9    | 12  | 10   | 7   | 9.6  |
| 2月19日(水) | 9    | 7    | 4   | 6    | 4   | 6.0  |
| 2月20日(木) | 10   | 11   | 8   | 10   | 9   | 9.6  |
| 2月21日(金) | 13   | 14   | 15  | 13   | 15  | 14.0 |
| 2月22日(土) | 22   | 24   | 20  | 19   | 14  | 19.8 |
| 2月23日(日) | 7    | 6    | 10  | 8    | 9   | 8.0  |
| 2月24日(月) | 5    | 3    | 4   | 2    | 2   | 3.2  |
| 2月25日(火) | 8    | 9    | 11  | 6    | 5   | 7.8  |
| 2月26日(水) | 7    | 9    | 5   | 9    | 3   | 6.6  |
| 2月27日(木) | 7    | 10   | 4   | 8    | 6   | 7.0  |
| 2月28日(金) | 14   | 25   | 10  | 20   | 7   | 15.2 |
|          |      |      |     |      |     |      |
|          |      |      |     |      |     |      |
| 合計       | 285  | 309  | 241 | 278  | 203 | 263  |
| 一日平均     | 10.6 | 11.4 | 8.9 | 10.3 | 7.5 | 9.7  |

### ■ 曜日別構成比

土曜日の構成比が最多、金曜日の構成比も高くなりました。最少は月曜日でした。

|       | 日曜日  | 月曜日  | 火曜日  | 水曜日 | 木曜日  | 金曜日  | 土曜日  |
|-------|------|------|------|-----|------|------|------|
| 2025年 | 11.6 | 6.4  | 12.3 | 9.3 | 12.4 | 21.2 | 26.7 |
| 2024年 | 11.6 | 10.0 | 7.6  | 9.3 | 18.0 | 21.4 | 22.1 |

■ 最多割合  
■ 最少割合

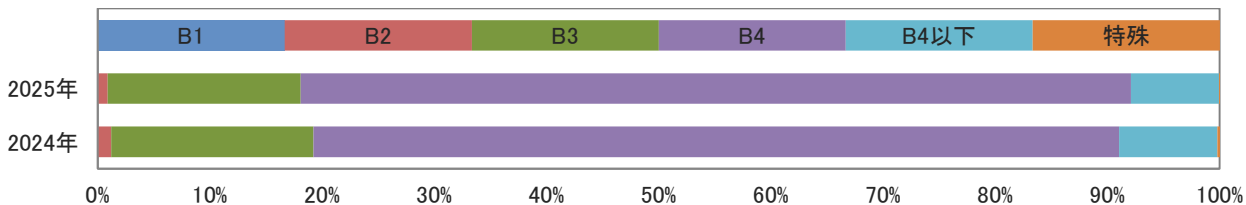


### ■ サイズ別構成比

B4サイズが74.0%で最多となりました。

|       | B1  | B2  | B3   | B4   | B4以下 | 特殊  |
|-------|-----|-----|------|------|------|-----|
| 2025年 | 0.0 | 0.9 | 17.2 | 74.0 | 7.8  | 0.1 |
| 2024年 | 0.0 | 1.2 | 18.0 | 71.8 | 8.8  | 0.2 |

■ 最多割合  
■ 最少割合

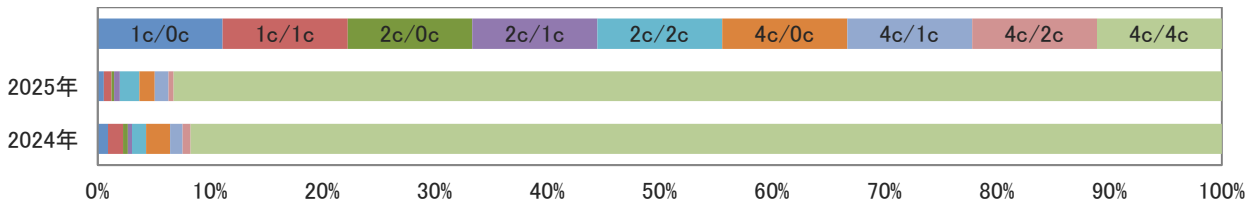


### ■ 色数別構成比

両面フルカラーが93.2%で最多となりました。

|       | 1c/0c | 1c/1c | 2c/0c | 2c/1c | 2c/2c | 4c/0c | 4c/1c | 4c/2c | 4c/4c |
|-------|-------|-------|-------|-------|-------|-------|-------|-------|-------|
| 2025年 | 0.5   | 0.7   | 0.2   | 0.5   | 1.7   | 1.4   | 1.2   | 0.5   | 93.2  |
| 2024年 | 0.9   | 1.3   | 0.4   | 0.4   | 1.3   | 2.1   | 1.1   | 0.7   | 91.7  |

■ 最多割合  
■ 最少割合

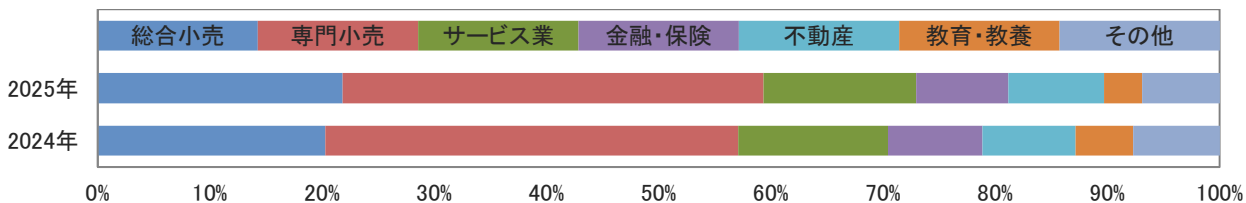


### ■ 業種別構成比

専門小売が37.5%で最多。全体的に前年と比較して大きな変動はありませんでした。

|       | 総合小売 | 専門小売 | サービス業 | 金融・保険 | 不動産 | 教育・教養 | その他 |
|-------|------|------|-------|-------|-----|-------|-----|
| 2025年 | 21.8 | 37.5 | 13.6  | 8.2   | 8.5 | 3.4   | 6.9 |
| 2024年 | 20.3 | 36.8 | 13.4  | 8.4   | 8.3 | 5.2   | 7.7 |

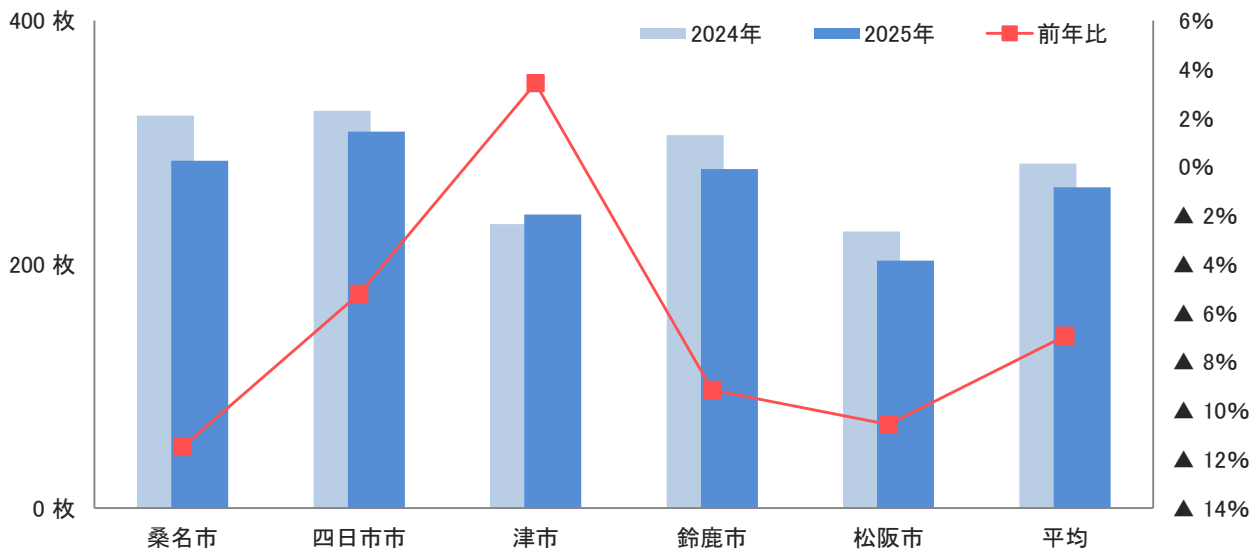
■ 最多割合  
■ 最少割合



### ■ 地区別折込枚数 / 1世帯あたり

最多は四日市市の309枚。津市の出稿量が増加し、全体では前年比▲6.9%となりました。

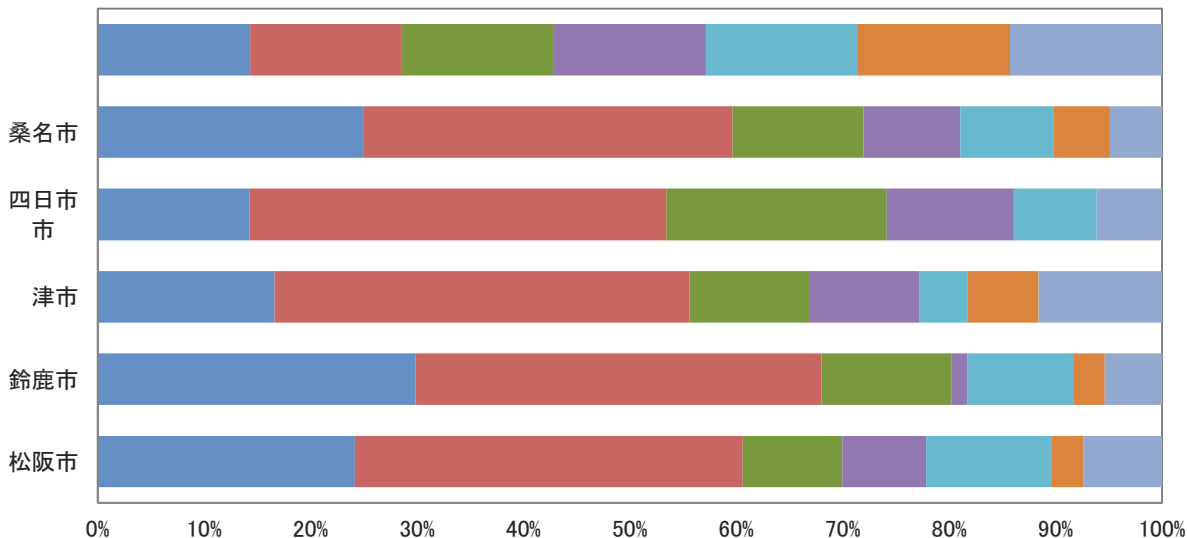
|       | 桑名市    | 四日市市  | 津市   | 鈴鹿市   | 松阪市    | 平均    |
|-------|--------|-------|------|-------|--------|-------|
| 2025年 | 285    | 309   | 241  | 278   | 203    | 263.2 |
| 2024年 | 322    | 326   | 233  | 306   | 227    | 282.8 |
| 前年比   | ▲11.5% | ▲5.2% | 3.4% | ▲9.2% | ▲10.6% | ▲6.9% |



### ■ 業種別構成比

全ての地区で専門小売が最多となりました。地区によっては、総合小売、サービス業の構成比も高くなりました。

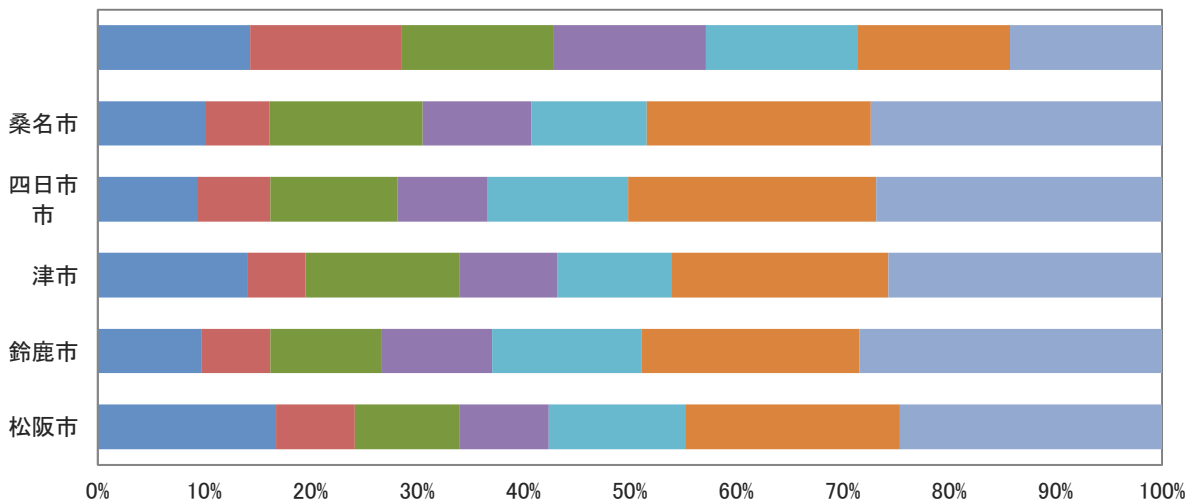
|      | 総合小売 | 専門小売 | サービス業 | 金融・保険 | 不動産  | 教育・教養 | その他  |
|------|------|------|-------|-------|------|-------|------|
| 桑名市  | 24.9 | 34.7 | 12.3  | 9.1   | 8.8  | 5.3   | 4.9  |
| 四日市市 | 14.2 | 39.2 | 20.7  | 12.0  | 7.8  | 0.0   | 6.1  |
| 津市   | 16.6 | 39.0 | 11.2  | 10.4  | 4.6  | 6.6   | 11.6 |
| 鈴鹿市  | 29.9 | 38.1 | 12.2  | 1.4   | 10.1 | 2.9   | 5.4  |
| 松阪市  | 24.1 | 36.5 | 9.4   | 7.9   | 11.8 | 3.0   | 7.4  |



### ■ 曜日別構成比

各地区ともに最多折込日は土曜日、月曜日の構成比が最少となりました。

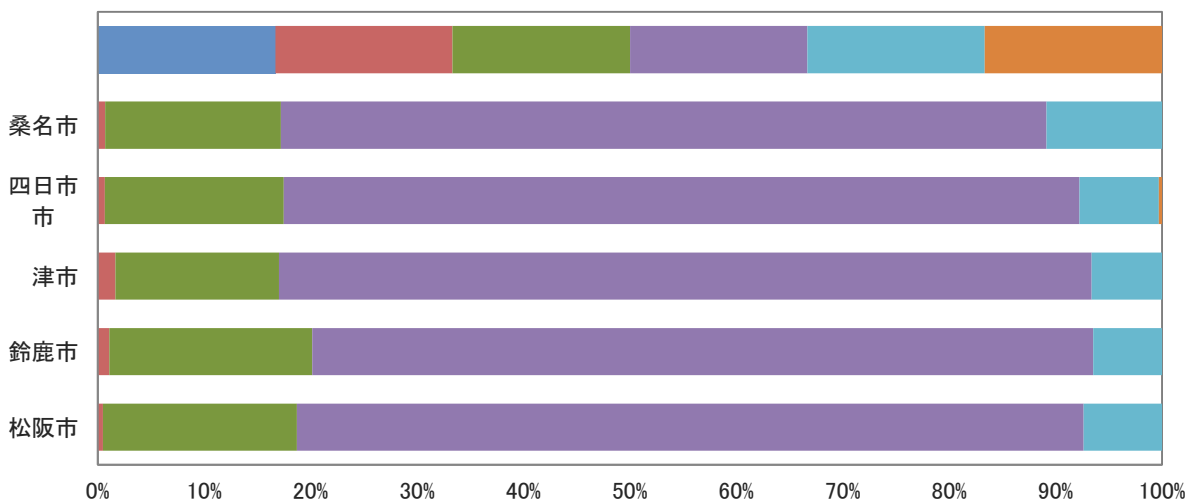
|      | 日曜日  | 月曜日 | 火曜日  | 水曜日  | 木曜日  | 金曜日  | 土曜日  |        |
|------|------|-----|------|------|------|------|------|--------|
| 桑名市  | 10.2 | 6.0 | 14.4 | 10.2 | 10.9 | 21.1 | 27.4 | ■ 最多割合 |
| 四日市市 | 9.4  | 6.8 | 12.0 | 8.4  | 13.3 | 23.3 | 26.9 | ■ 最少割合 |
| 津市   | 14.1 | 5.4 | 14.5 | 9.1  | 10.8 | 20.3 | 25.7 |        |
| 鈴鹿市  | 9.7  | 6.5 | 10.4 | 10.4 | 14.0 | 20.5 | 28.4 |        |
| 松阪市  | 16.7 | 7.4 | 9.9  | 8.4  | 12.8 | 20.2 | 24.6 |        |



### ■ サイズ別構成比

全地区でB4サイズが最多となりました。

|      | B1  | B2  | B3   | B4   | B4以下 | 特殊  |              |
|------|-----|-----|------|------|------|-----|--------------|
| 桑名市  | 0.0 | 0.7 | 16.5 | 71.9 | 10.9 | 0.0 | ■ 最多割合金融総合小売 |
| 四日市市 | 0.0 | 0.6 | 16.8 | 74.8 | 7.4  | 0.3 |              |
| 津市   | 0.0 | 1.7 | 15.4 | 76.3 | 6.6  | 0.0 |              |
| 鈴鹿市  | 0.0 | 1.1 | 19.1 | 73.4 | 6.5  | 0.0 |              |
| 松阪市  | 0.0 | 0.5 | 18.2 | 73.9 | 7.4  | 0.0 |              |

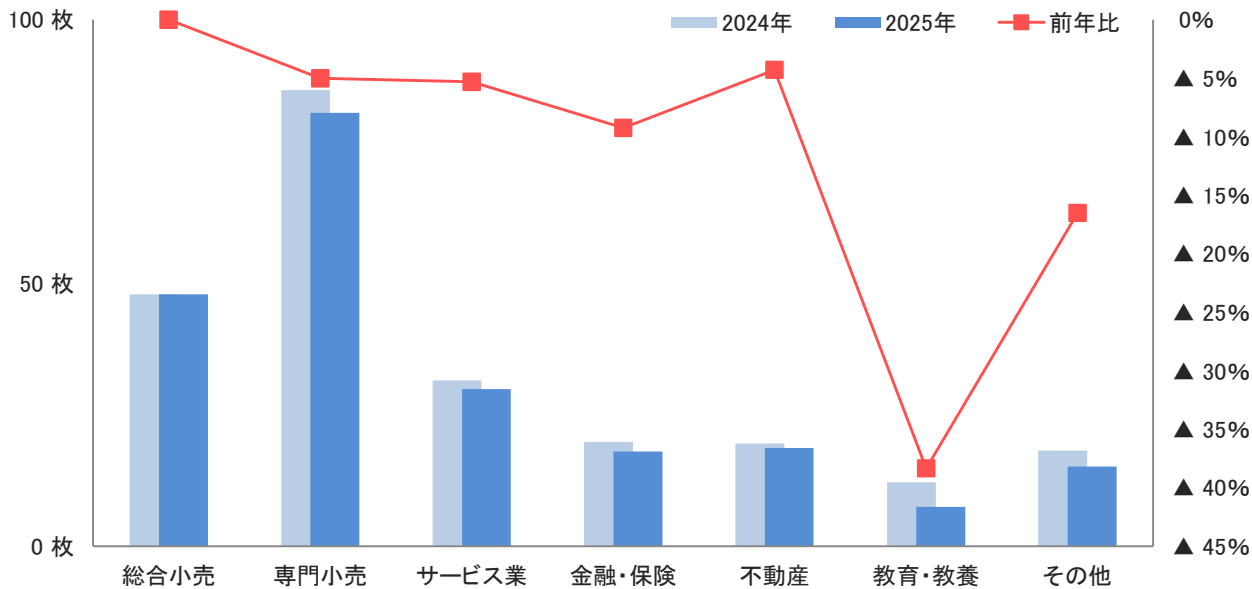




■ 業種大分類別折込枚数 / 1世帯平均

専門小売が82.3枚で最多となり、総合小売以外の出荷量が減少していました。

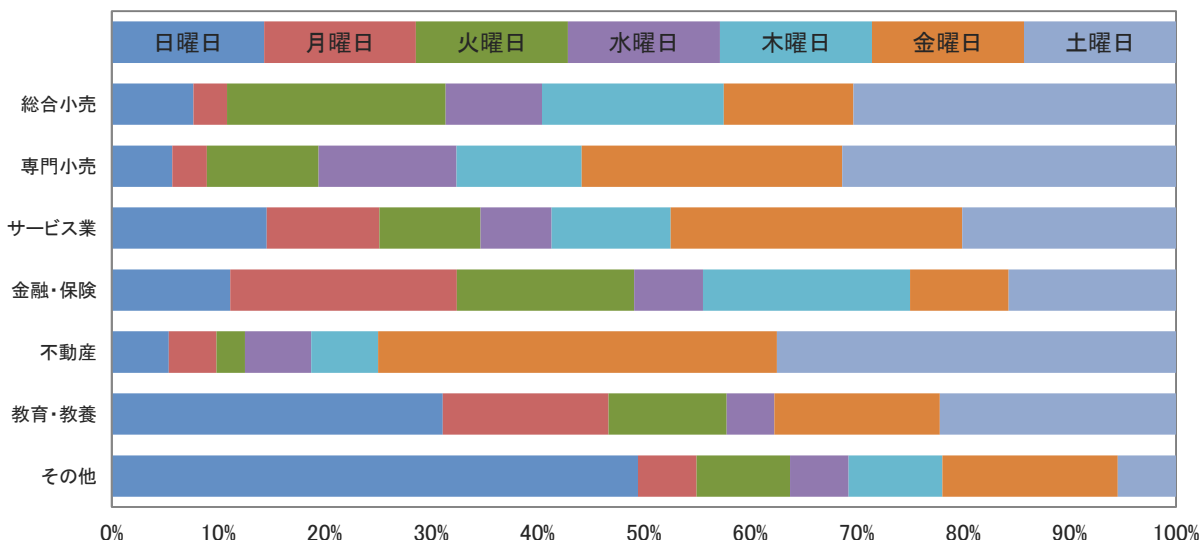
|       | 総合小売 | 専門小売   | サービス業  | 金融・保険  | 不動産    | 教育・教養   | その他     |        |
|-------|------|--------|--------|--------|--------|---------|---------|--------|
| 2025年 | 47.8 | 82.3   | 29.8   | 18.0   | 18.7   | 7.5     | 15.2    | ■ 最多割合 |
| 2024年 | 47.8 | 86.7   | 31.5   | 19.8   | 19.5   | 12.2    | 18.2    | ■ 最少割合 |
| 前年比   | 0.0% | ▲ 5.0% | ▲ 5.3% | ▲ 9.2% | ▲ 4.3% | ▲ 38.4% | ▲ 16.5% |        |



■ 曜日別構成比

総合小売、専門小売、サービス業、不動産は週末、金融・保険は月曜日、教育・教養、その他は日曜日が人気。

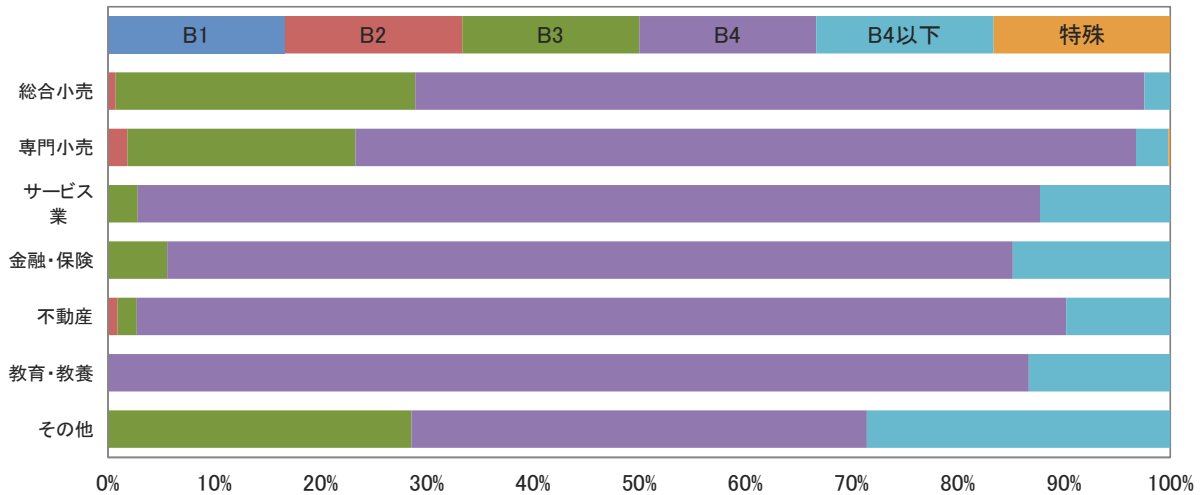
|       | 日曜日  | 月曜日  | 火曜日  | 水曜日  | 木曜日  | 金曜日  | 土曜日  |        |
|-------|------|------|------|------|------|------|------|--------|
| 総合小売  | 7.7  | 3.1  | 20.6 | 9.1  | 17.1 | 12.2 | 30.3 | ■ 最多割合 |
| 専門小売  | 5.7  | 3.2  | 10.5 | 13.0 | 11.7 | 24.5 | 31.4 | ■ 最少割合 |
| サービス業 | 14.5 | 10.6 | 9.5  | 6.7  | 11.2 | 27.4 | 20.1 |        |
| 金融・保険 | 11.1 | 21.3 | 16.7 | 6.5  | 19.4 | 9.3  | 15.7 |        |
| 不動産   | 5.4  | 4.5  | 2.7  | 6.3  | 6.3  | 37.5 | 37.5 |        |
| 教育・教養 | 31.1 | 15.6 | 11.1 | 4.4  | 0.0  | 15.6 | 22.2 |        |
| その他   | 49.5 | 5.5  | 8.8  | 5.5  | 8.8  | 16.5 | 5.5  |        |



### ■ サイズ別構成比

全ての業種でB4サイズが最多。総合小売、専門小売、その他はB3サイズの構成比も高くなっています。

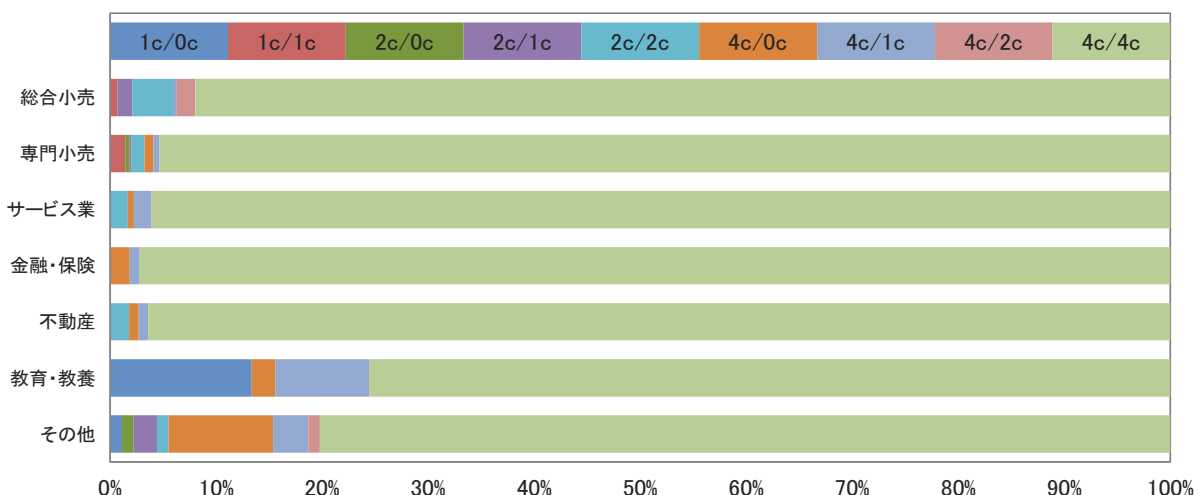
|       | B1  | B2  | B3   | B4   | B4以下 | 特殊  | ■ 最多割合 |
|-------|-----|-----|------|------|------|-----|--------|
| 総合小売  | 0.0 | 0.7 | 28.2 | 68.6 | 2.4  | 0.0 |        |
| 専門小売  | 0.0 | 1.8 | 21.5 | 73.5 | 3.0  | 0.2 |        |
| サービス業 | 0.0 | 0.0 | 2.8  | 84.9 | 12.3 | 0.0 |        |
| 金融・保険 | 0.0 | 0.0 | 5.6  | 79.6 | 14.8 | 0.0 |        |
| 不動産   | 0.0 | 0.9 | 1.8  | 87.5 | 9.8  | 0.0 |        |
| 教育・教養 | 0.0 | 0.0 | 0.0  | 86.7 | 13.3 | 0.0 |        |
| その他   | 0.0 | 0.0 | 28.6 | 42.9 | 28.6 | 0.0 |        |



### ■ 色数別構成比

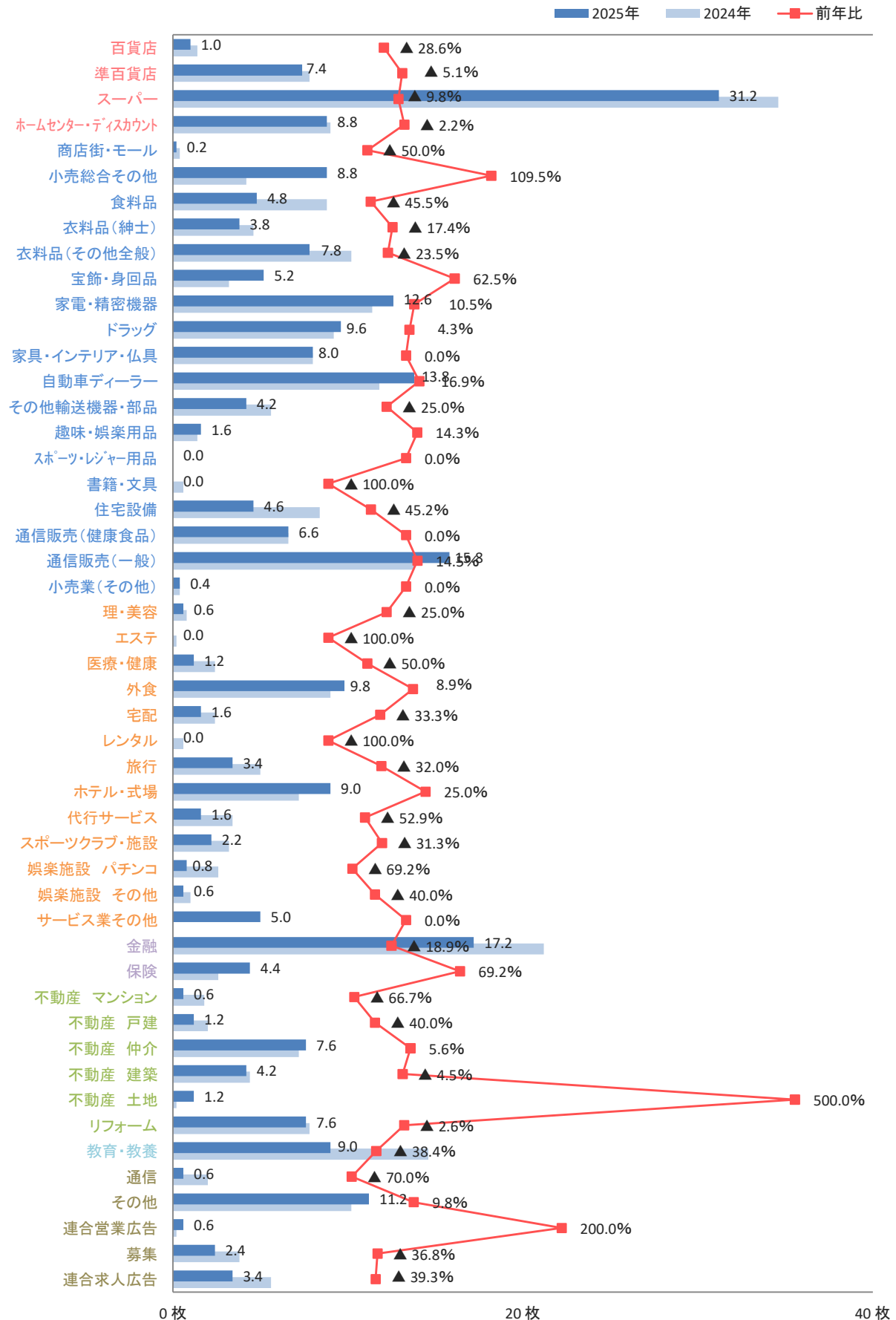
全ての業種で両面フルカラーが最多となっております。

|       | 1c/0c | 1c/1c | 2c/0c | 2c/1c | 2c/2c | 4c/0c | 4c/1c | 4c/2c | 4c/4c | ■ 最多割合 |
|-------|-------|-------|-------|-------|-------|-------|-------|-------|-------|--------|
| 総合小売  | 0.0   | 0.7   | 0.0   | 1.4   | 3.8   | 0.0   | 0.3   | 1.7   | 92.0  |        |
| 専門小売  | 0.0   | 1.4   | 0.4   | 0.2   | 1.2   | 0.8   | 0.6   | 0.0   | 95.3  |        |
| サービス業 | 0.0   | 0.0   | 0.0   | 0.0   | 1.7   | 0.6   | 1.7   | 0.0   | 96.1  |        |
| 金融・保険 | 0.0   | 0.0   | 0.0   | 0.0   | 0.0   | 1.9   | 0.9   | 0.0   | 97.2  |        |
| 不動産   | 0.0   | 0.0   | 0.0   | 0.0   | 1.8   | 0.9   | 0.9   | 0.0   | 96.4  |        |
| 教育・教養 | 13.3  | 0.0   | 0.0   | 0.0   | 0.0   | 2.2   | 8.9   | 0.0   | 75.6  |        |
| その他   | 1.1   | 0.0   | 1.1   | 2.2   | 1.1   | 9.9   | 3.3   | 1.1   | 80.2  |        |



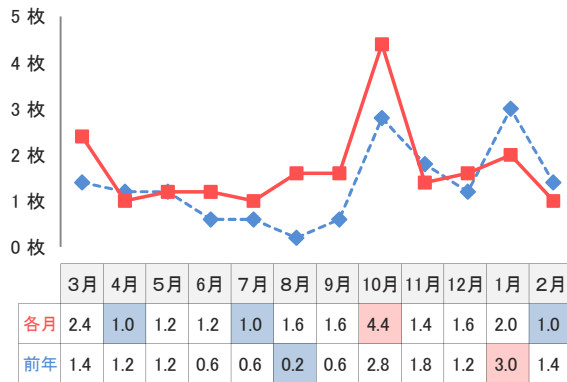
■ 業種小分類別折込枚数 / 1世帯平均

最も出稿量の多かった業種はスーパーの31.2枚で、次いで金融17.2枚、通信販売（一般）の14.5枚となりました。対前年の増減状況を見ると、増加は順にサービス業その他が+5.0枚、小売総合その他の+4.6枚、逆に減少は順に教育・教養の▲5.6枚、食料品の▲4.0枚、金融の▲4.0枚、住宅設備の▲3.8枚。

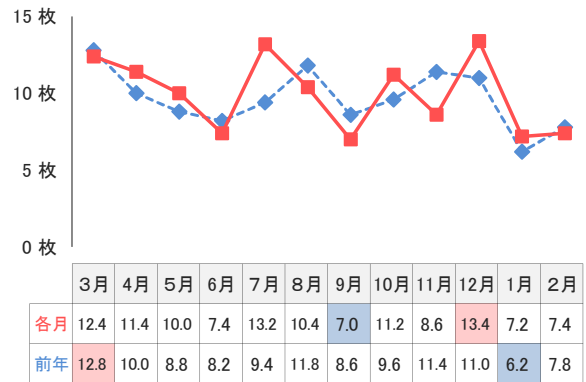


■ 月次推移 / 1世帯平均折込枚数

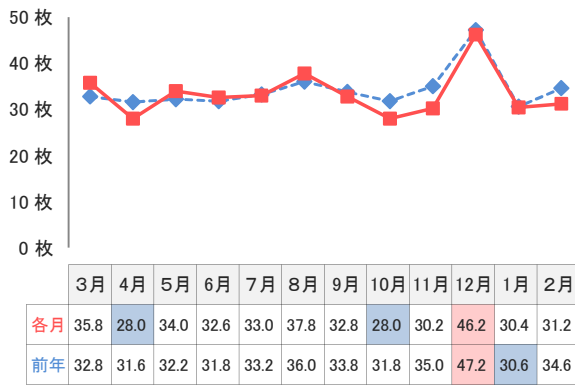
■ 百貨店



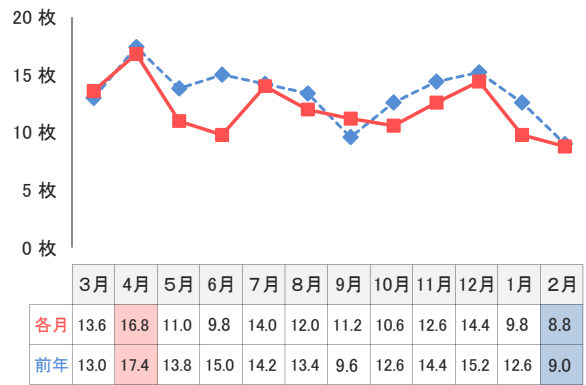
■ 準百貨店



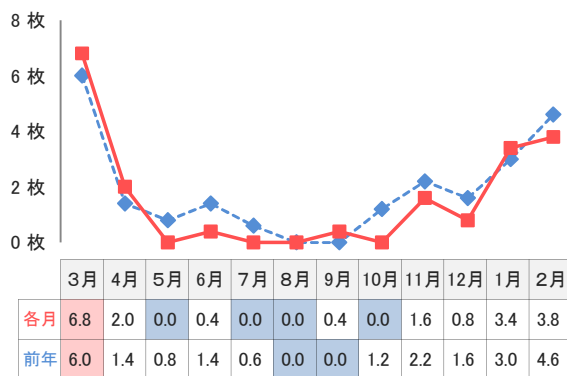
■ スーパー



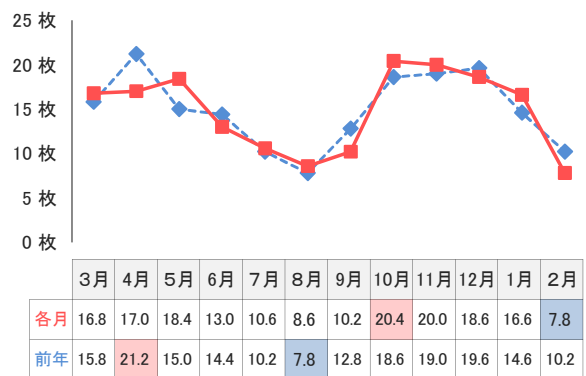
■ ホームセンター・ディスカウント



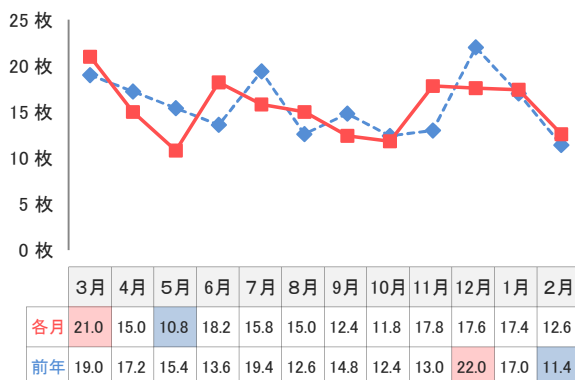
■ 衣料品(紳士)



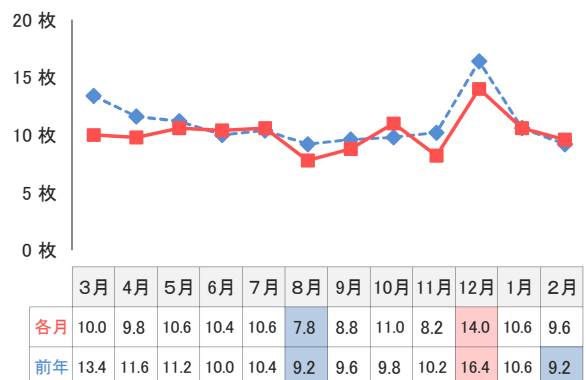
■ 衣料品(その他全般)



■ 家電・精密機器

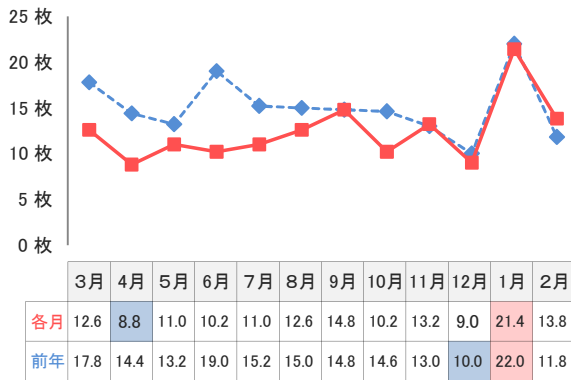


■ ドラッグ

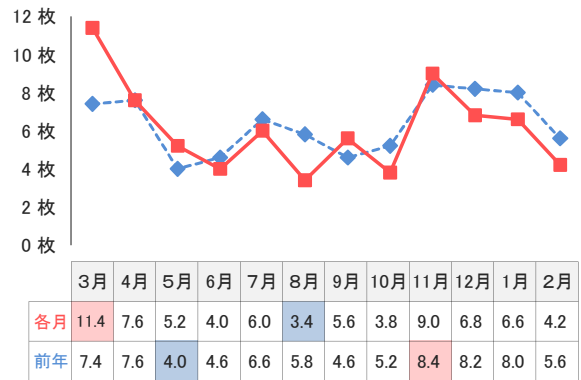


■ 月次推移 / 1世帯平均折込枚数

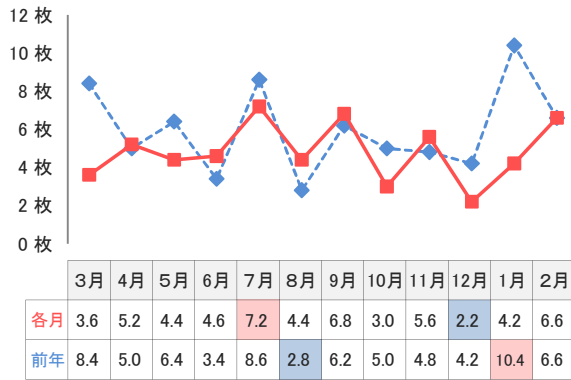
■ 自動車ディーラー



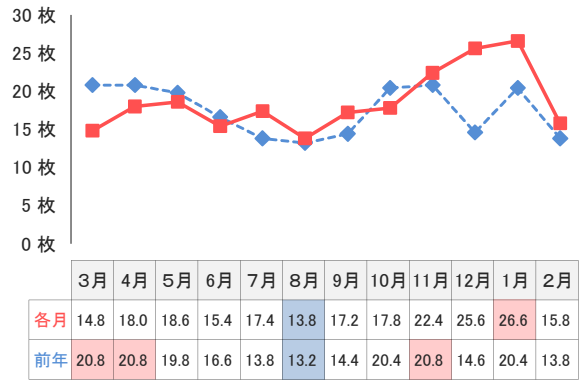
■ カーショップ・オートバイ



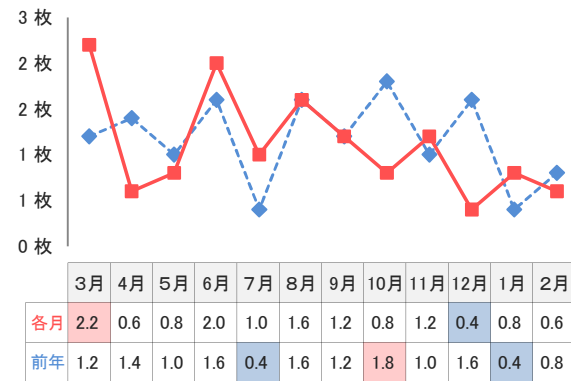
■ 通信販売(健康食品)



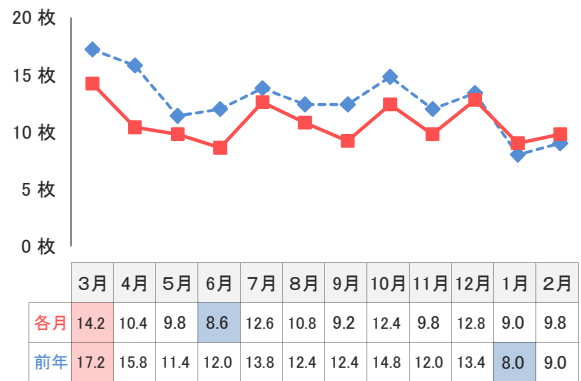
■ 通信販売(一般)



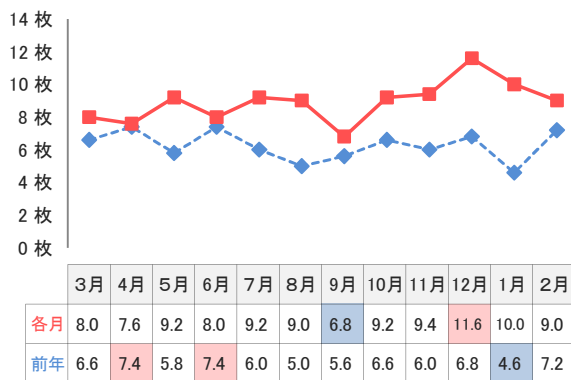
■ 理・美容



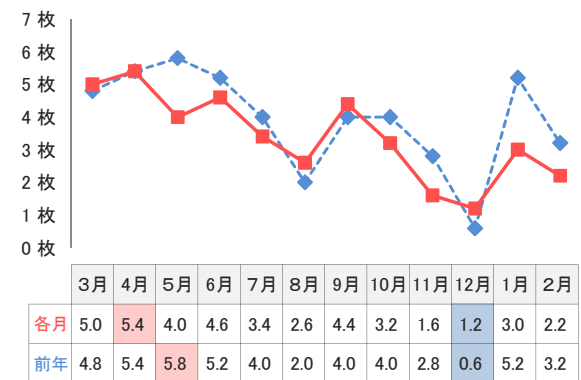
■ 外食



■ ホテル・式場

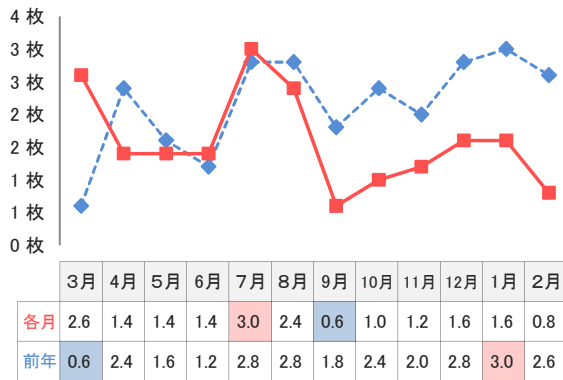


■ スポーツクラブ・施設

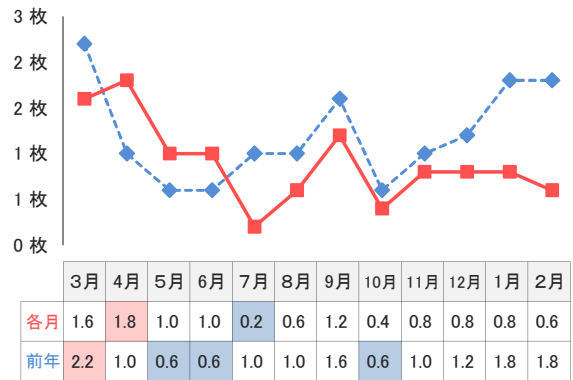


■ 月次推移 / 1世帯平均折込枚数

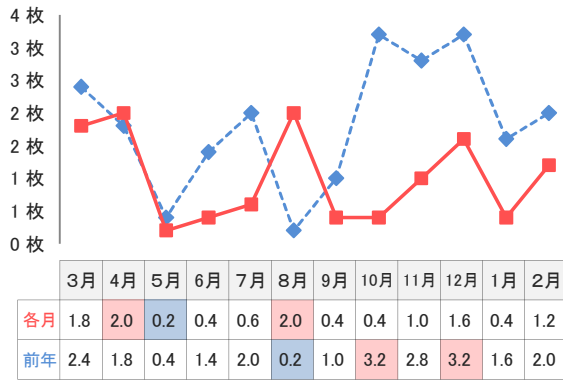
■ 娯楽施設(パチンコ)



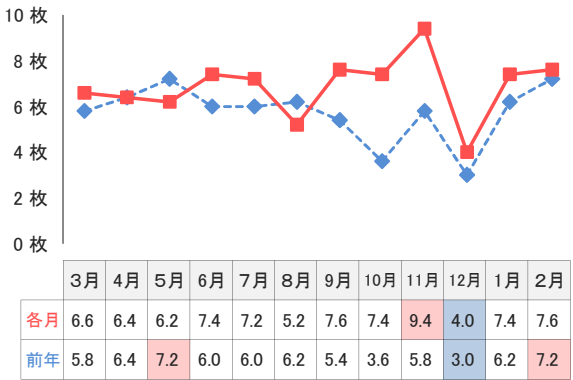
■ 不動産(マンション)



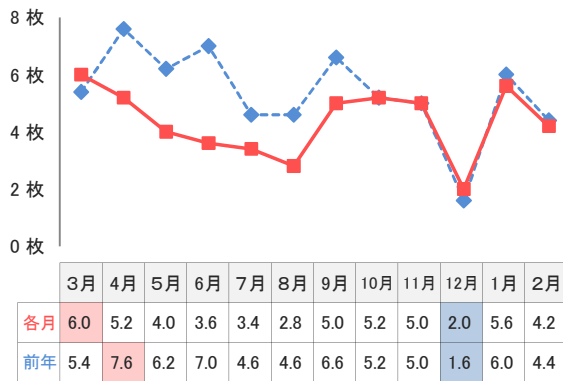
■ 不動産(戸建)



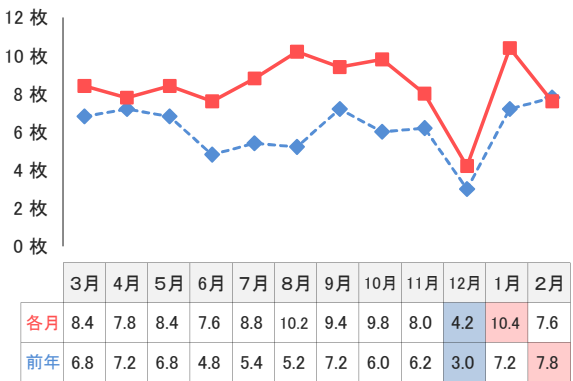
■ 不動産(仲介)



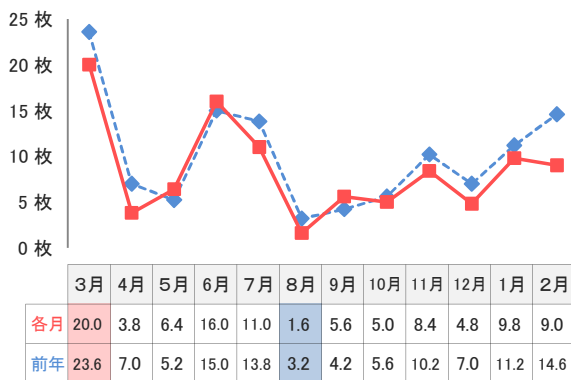
■ 不動産(建築)



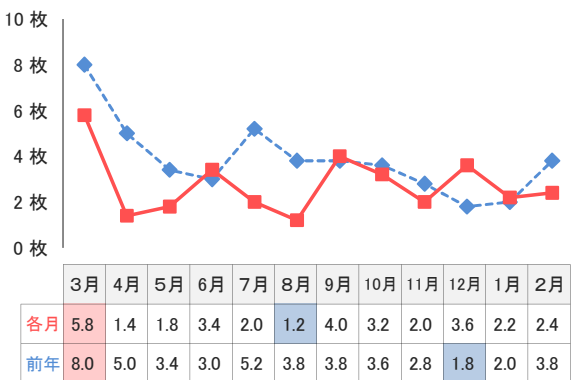
■ リフォーム



■ 教育・教養



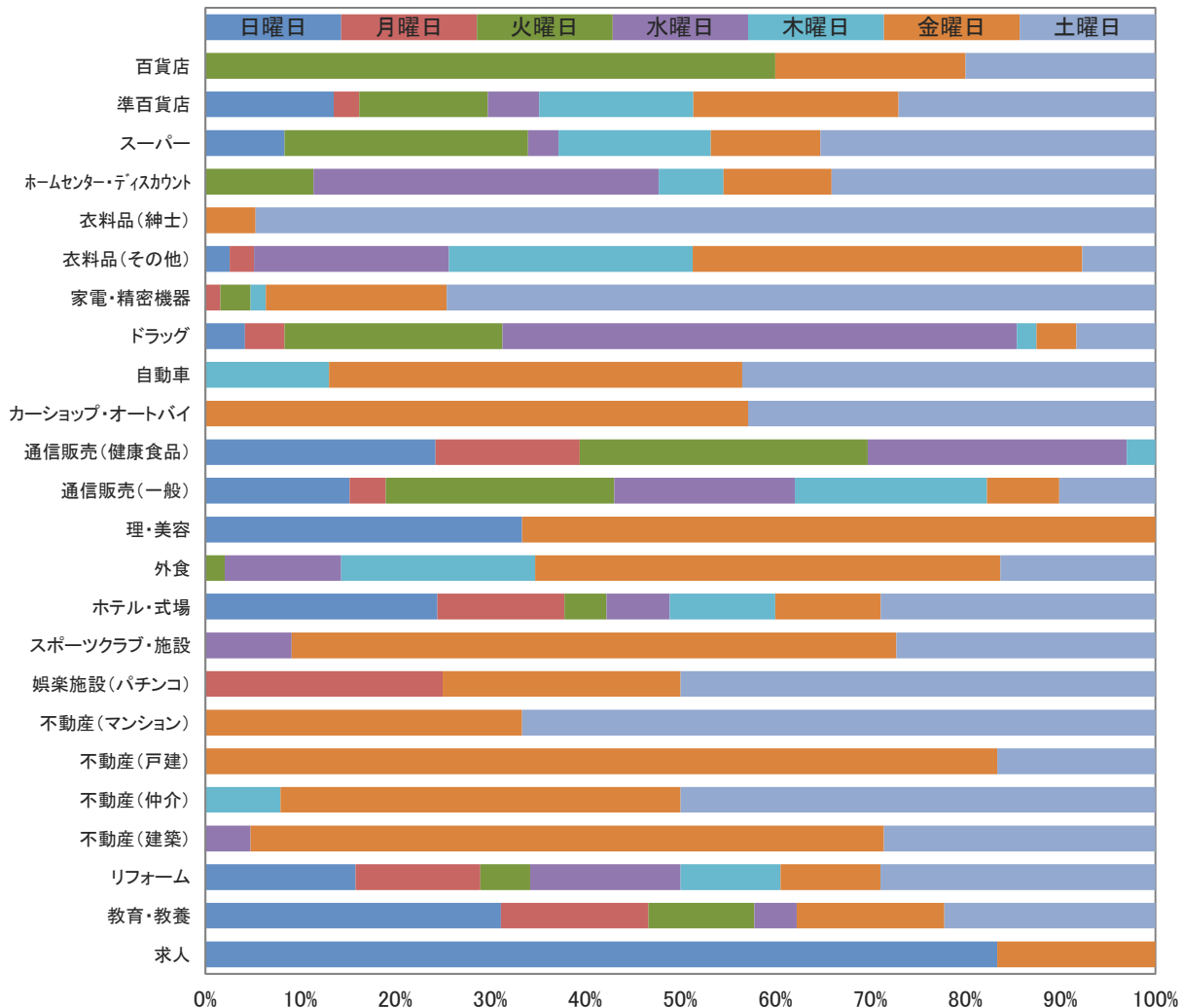
■ 求人



■ 曜日別構成比

■ 最多割合

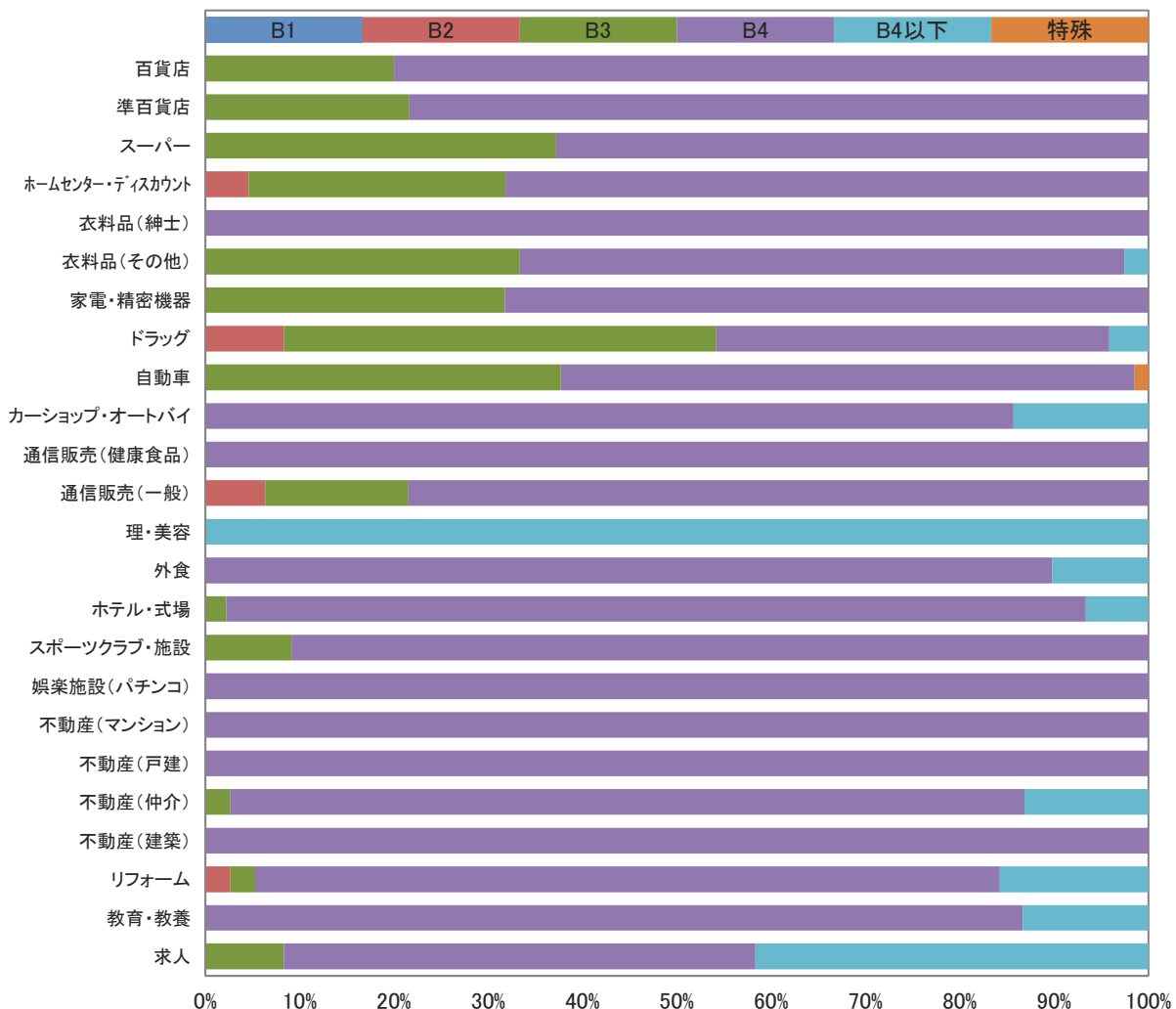
|                 | 日曜日  | 月曜日  | 火曜日  | 水曜日  | 木曜日  | 金曜日  | 土曜日  |
|-----------------|------|------|------|------|------|------|------|
| 百貨店             | 0.0  | 0.0  | 60.0 | 0.0  | 0.0  | 20.0 | 20.0 |
| 準百貨店            | 13.5 | 2.7  | 13.5 | 5.4  | 16.2 | 21.6 | 27.0 |
| スーパー            | 8.3  | 0.0  | 25.6 | 3.2  | 16.0 | 11.5 | 35.3 |
| ホームセンター・ディスカウント | 0.0  | 0.0  | 11.4 | 36.4 | 6.8  | 11.4 | 34.1 |
| 衣料品(紳士)         | 0.0  | 0.0  | 0.0  | 0.0  | 0.0  | 5.3  | 94.7 |
| 衣料品(その他)        | 2.6  | 2.6  | 0.0  | 20.5 | 25.6 | 41.0 | 7.7  |
| 家電・精密機器         | 0.0  | 1.6  | 3.2  | 0.0  | 1.6  | 19.0 | 74.6 |
| ドラッグ            | 4.2  | 4.2  | 22.9 | 54.2 | 2.1  | 4.2  | 8.3  |
| 自動車             | 0.0  | 0.0  | 0.0  | 0.0  | 13.0 | 43.5 | 43.5 |
| カーショップ・オートバイ    | 0.0  | 0.0  | 0.0  | 0.0  | 0.0  | 57.1 | 42.9 |
| 通信販売(健康食品)      | 24.2 | 15.2 | 30.3 | 27.3 | 3.0  | 0.0  | 0.0  |
| 通信販売(一般)        | 15.2 | 3.8  | 24.1 | 19.0 | 20.3 | 7.6  | 10.1 |
| 理・美容            | 33.3 | 0.0  | 0.0  | 0.0  | 0.0  | 66.7 | 0.0  |
| 外食              | 0.0  | 0.0  | 2.0  | 12.2 | 20.4 | 49.0 | 16.3 |
| ホテル・式場          | 24.4 | 13.3 | 4.4  | 6.7  | 11.1 | 11.1 | 28.9 |
| スポーツクラブ・施設      | 0.0  | 0.0  | 0.0  | 9.1  | 0.0  | 63.6 | 27.3 |
| 娯楽施設(パチンコ)      | 0.0  | 25.0 | 0.0  | 0.0  | 0.0  | 25.0 | 50.0 |
| 不動産(マンション)      | 0.0  | 0.0  | 0.0  | 0.0  | 0.0  | 33.3 | 66.7 |
| 不動産(戸建)         | 0.0  | 0.0  | 0.0  | 0.0  | 0.0  | 83.3 | 16.7 |
| 不動産(仲介)         | 0.0  | 0.0  | 0.0  | 0.0  | 7.9  | 42.1 | 50.0 |
| 不動産(建築)         | 0.0  | 0.0  | 0.0  | 4.8  | 0.0  | 66.7 | 28.6 |
| リフォーム           | 15.8 | 13.2 | 5.3  | 15.8 | 10.5 | 10.5 | 28.9 |
| 教育・教養           | 31.1 | 15.6 | 11.1 | 4.4  | 0.0  | 15.6 | 22.2 |
| 求人              | 83.3 | 0.0  | 0.0  | 0.0  | 0.0  | 16.7 | 0.0  |



■ サイズ別構成比

|                 | B1  | B2  | B3   | B4    | B4以下  | 特殊  |
|-----------------|-----|-----|------|-------|-------|-----|
| 百貨店             | 0.0 | 0.0 | 20.0 | 80.0  | 0.0   | 0.0 |
| 準百貨店            | 0.0 | 0.0 | 21.6 | 78.4  | 0.0   | 0.0 |
| スーパー            | 0.0 | 0.0 | 37.2 | 62.8  | 0.0   | 0.0 |
| ホームセンター・ディスカウント | 0.0 | 4.5 | 27.3 | 68.2  | 0.0   | 0.0 |
| 衣料品(紳士)         | 0.0 | 0.0 | 0.0  | 100.0 | 0.0   | 0.0 |
| 衣料品(その他)        | 0.0 | 0.0 | 33.3 | 64.1  | 2.6   | 0.0 |
| 家電・精密機器         | 0.0 | 0.0 | 31.7 | 68.3  | 0.0   | 0.0 |
| ドラッグ            | 0.0 | 8.3 | 45.8 | 41.7  | 4.2   | 0.0 |
| 自動車             | 0.0 | 0.0 | 37.7 | 60.9  | 0.0   | 1.4 |
| カーショップ・オートバイ    | 0.0 | 0.0 | 0.0  | 85.7  | 14.3  | 0.0 |
| 通信販売(健康食品)      | 0.0 | 0.0 | 0.0  | 100.0 | 0.0   | 0.0 |
| 通信販売(一般)        | 0.0 | 6.3 | 15.2 | 78.5  | 0.0   | 0.0 |
| 理・美容            | 0.0 | 0.0 | 0.0  | 0.0   | 100.0 | 0.0 |
| 外食              | 0.0 | 0.0 | 0.0  | 89.8  | 10.2  | 0.0 |
| ホテル・式場          | 0.0 | 0.0 | 2.2  | 91.1  | 6.7   | 0.0 |
| スポーツクラブ・施設      | 0.0 | 0.0 | 9.1  | 90.9  | 0.0   | 0.0 |
| 娯楽施設(パチンコ)      | 0.0 | 0.0 | 0.0  | 100.0 | 0.0   | 0.0 |
| 不動産(マンション)      | 0.0 | 0.0 | 0.0  | 100.0 | 0.0   | 0.0 |
| 不動産(戸建)         | 0.0 | 0.0 | 0.0  | 100.0 | 0.0   | 0.0 |
| 不動産(仲介)         | 0.0 | 0.0 | 2.6  | 84.2  | 13.2  | 0.0 |
| 不動産(建築)         | 0.0 | 0.0 | 0.0  | 100.0 | 0.0   | 0.0 |
| リフォーム           | 0.0 | 2.6 | 2.6  | 78.9  | 15.8  | 0.0 |
| 教育・教養           | 0.0 | 0.0 | 0.0  | 86.7  | 13.3  | 0.0 |
| 求人              | 0.0 | 0.0 | 8.3  | 50.0  | 41.7  | 0.0 |

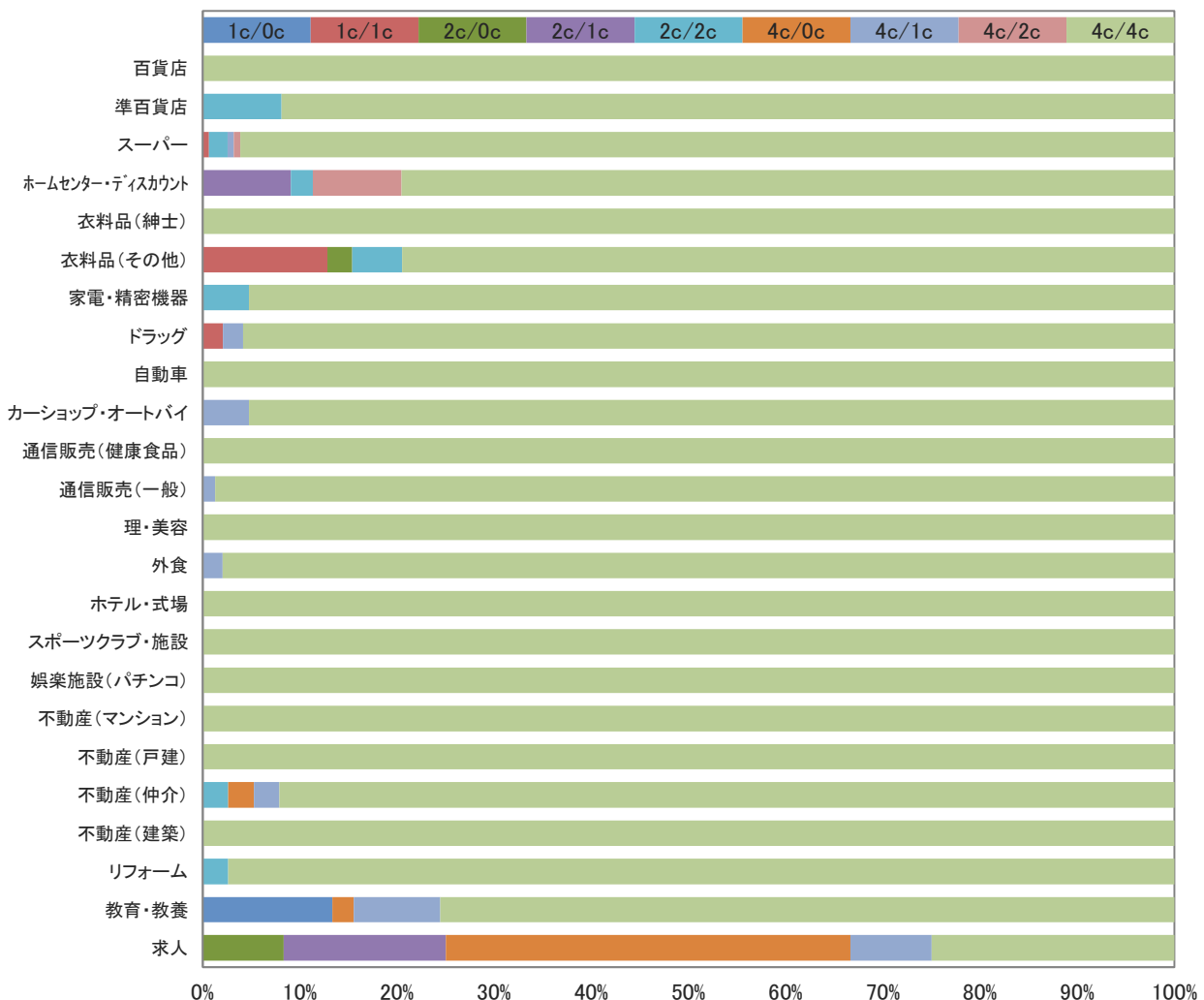
■ 最多割合





■ 色数別構成比

|                 | 1c/0c | 1c/1c | 2c/0c | 2c/1c | 2c/2c | 4c/0c | 4c/1c | 4c/2c | 4c/4c |
|-----------------|-------|-------|-------|-------|-------|-------|-------|-------|-------|
| 百貨店             | 0.0   | 0.0   | 0.0   | 0.0   | 0.0   | 0.0   | 0.0   | 0.0   | 100.0 |
| 準百貨店            | 0.0   | 0.0   | 0.0   | 0.0   | 8.1   | 0.0   | 0.0   | 0.0   | 91.9  |
| スーパー            | 0.0   | 0.6   | 0.0   | 0.0   | 1.9   | 0.0   | 0.6   | 0.6   | 96.2  |
| ホームセンター・ディスカウント | 0.0   | 0.0   | 0.0   | 9.1   | 2.3   | 0.0   | 0.0   | 9.1   | 79.5  |
| 衣料品(紳士)         | 0.0   | 0.0   | 0.0   | 0.0   | 0.0   | 0.0   | 0.0   | 0.0   | 100.0 |
| 衣料品(その他)        | 0.0   | 12.8  | 2.6   | 0.0   | 5.1   | 0.0   | 0.0   | 0.0   | 79.5  |
| 家電・精密機器         | 0.0   | 0.0   | 0.0   | 0.0   | 4.8   | 0.0   | 0.0   | 0.0   | 95.2  |
| ドラッグ            | 0.0   | 2.1   | 0.0   | 0.0   | 0.0   | 0.0   | 2.1   | 0.0   | 95.8  |
| 自動車             | 0.0   | 0.0   | 0.0   | 0.0   | 0.0   | 0.0   | 0.0   | 0.0   | 100.0 |
| カーショップ・オートバイ    | 0.0   | 0.0   | 0.0   | 0.0   | 0.0   | 0.0   | 4.8   | 0.0   | 95.2  |
| 通信販売(健康食品)      | 0.0   | 0.0   | 0.0   | 0.0   | 0.0   | 0.0   | 0.0   | 0.0   | 100.0 |
| 通信販売(一般)        | 0.0   | 0.0   | 0.0   | 0.0   | 0.0   | 0.0   | 1.3   | 0.0   | 98.7  |
| 理・美容            | 0.0   | 0.0   | 0.0   | 0.0   | 0.0   | 0.0   | 0.0   | 0.0   | 100.0 |
| 外食              | 0.0   | 0.0   | 0.0   | 0.0   | 0.0   | 0.0   | 2.0   | 0.0   | 98.0  |
| ホテル・式場          | 0.0   | 0.0   | 0.0   | 0.0   | 0.0   | 0.0   | 0.0   | 0.0   | 100.0 |
| スポーツクラブ・施設      | 0.0   | 0.0   | 0.0   | 0.0   | 0.0   | 0.0   | 0.0   | 0.0   | 100.0 |
| 娯楽施設(パチンコ)      | 0.0   | 0.0   | 0.0   | 0.0   | 0.0   | 0.0   | 0.0   | 0.0   | 100.0 |
| 不動産(マンション)      | 0.0   | 0.0   | 0.0   | 0.0   | 0.0   | 0.0   | 0.0   | 0.0   | 100.0 |
| 不動産(戸建)         | 0.0   | 0.0   | 0.0   | 0.0   | 0.0   | 0.0   | 0.0   | 0.0   | 100.0 |
| 不動産(仲介)         | 0.0   | 0.0   | 0.0   | 0.0   | 2.6   | 2.6   | 2.6   | 0.0   | 92.1  |
| 不動産(建築)         | 0.0   | 0.0   | 0.0   | 0.0   | 0.0   | 0.0   | 0.0   | 0.0   | 100.0 |
| リフォーム           | 0.0   | 0.0   | 0.0   | 0.0   | 2.6   | 0.0   | 0.0   | 0.0   | 97.4  |
| 教育・教養           | 13.3  | 0.0   | 0.0   | 0.0   | 0.0   | 2.2   | 8.9   | 0.0   | 75.6  |
| 求人              | 0.0   | 0.0   | 8.3   | 16.7  | 0.0   | 41.7  | 8.3   | 0.0   | 25.0  |





■ 業種別サイズ折込枚数 / 1世帯平均

|  |    |      |
|--|----|------|
|  | 上段 | 平均枚数 |
|  | 下段 | 比率   |

|             |                 | B1   | B2    | B3     | B4     | B4以下   | 特殊   |
|-------------|-----------------|------|-------|--------|--------|--------|------|
| 総合小売        | 百貨店             | 0.0  | 0.0   | 0.2    | 0.8    | 0.0    | 0.0  |
|             |                 | 0.0% | 0.0%  | 20.0%  | 80.0%  | 0.0%   | 0.0% |
|             | 準百貨店            | 0.0  | 0.0   | 1.6    | 5.8    | 0.0    | 0.0  |
|             |                 | 0.0% | 0.0%  | 21.6%  | 78.4%  | 0.0%   | 0.0% |
|             | スーパー            | 0.0  | 0.0   | 11.6   | 19.6   | 0.0    | 0.0  |
|             |                 | 0.0% | 0.0%  | 37.2%  | 62.8%  | 0.0%   | 0.0% |
|             | ホームセンター・ディスカウント | 0.0  | 0.4   | 2.4    | 6.0    | 0.0    | 0.0  |
|             |                 | 0.0% | 4.5%  | 27.3%  | 68.2%  | 0.0%   | 0.0% |
| 専門小売        | 商店街・モール         | 0.0  | 0.0   | 0.0    | 0.2    | 0.0    | 0.0  |
|             |                 | 0.0% | 0.0%  | 0.0%   | 100.0% | 0.0%   | 0.0% |
|             | 小売総合その他         | 0.0  | 0.0   | 0.4    | 7.0    | 1.4    | 0.0  |
|             |                 | 0.0% | 0.0%  | 4.5%   | 79.5%  | 15.9%  | 0.0% |
|             | 食料品             | 0.0  | 0.0   | 0.2    | 4.4    | 0.2    | 0.0  |
|             |                 | 0.0% | 0.0%  | 4.2%   | 91.7%  | 4.2%   | 0.0% |
|             | 衣料品(紳士服)        | 0.0  | 0.0   | 0.0    | 3.8    | 0.0    | 0.0  |
|             |                 | 0.0% | 0.0%  | 0.0%   | 100.0% | 0.0%   | 0.0% |
|             | 衣料品(その他全般)      | 0.0  | 0.0   | 2.6    | 5.0    | 0.2    | 0.0  |
|             |                 | 0.0% | 0.0%  | 33.3%  | 64.1%  | 2.6%   | 0.0% |
|             | 宝飾・身回品          | 0.0  | 0.0   | 0.2    | 4.8    | 0.2    | 0.0  |
|             |                 | 0.0% | 0.0%  | 3.8%   | 92.3%  | 3.8%   | 0.0% |
|             | 家電・精密機器         | 0.0  | 0.0   | 4.0    | 8.6    | 0.0    | 0.0  |
|             |                 | 0.0% | 0.0%  | 31.7%  | 68.3%  | 0.0%   | 0.0% |
|             | ドラッグ            | 0.0  | 0.8   | 4.4    | 4.0    | 0.4    | 0.0  |
|             |                 | 0.0% | 8.3%  | 45.8%  | 41.7%  | 4.2%   | 0.0% |
|             | 家具・インテリア・仏具     | 0.0  | 0.0   | 2.2    | 5.8    | 0.0    | 0.0  |
|             | 0.0%            | 0.0% | 27.5% | 72.5%  | 0.0%   | 0.0%   |      |
| 自動車ディーラー    | 0.0             | 0.0  | 5.2   | 8.4    | 0.0    | 0.2    |      |
|             | 0.0%            | 0.0% | 37.7% | 60.9%  | 0.0%   | 1.4%   |      |
| その他輸送機器・部品  | 0.0             | 0.0  | 0.0   | 3.6    | 0.6    | 0.0    |      |
|             | 0.0%            | 0.0% | 0.0%  | 85.7%  | 14.3%  | 0.0%   |      |
| 趣味・娯楽用品     | 0.0             | 0.0  | 0.0   | 1.6    | 0.0    | 0.0    |      |
|             | 0.0%            | 0.0% | 0.0%  | 100.0% | 0.0%   | 0.0%   |      |
| スポーツ・レジャー用品 | 0.0             | 0.0  | 0.0   | 0.0    | 0.0    | 0.0    |      |
|             | 0.0%            | 0.0% | 0.0%  | 0.0%   | 0.0%   | 0.0%   |      |
| 書籍・文具       | 0.0             | 0.0  | 0.0   | 0.0    | 0.0    | 0.0    |      |
|             | 0.0%            | 0.0% | 0.0%  | 0.0%   | 0.0%   | 0.0%   |      |
| 住宅設備        | 0.0             | 0.0  | 0.0   | 3.4    | 1.2    | 0.0    |      |
|             | 0.0%            | 0.0% | 0.0%  | 73.9%  | 26.1%  | 0.0%   |      |
| 通信販売(健康食品)  | 0.0             | 0.0  | 0.0   | 6.6    | 0.0    | 0.0    |      |
|             | 0.0%            | 0.0% | 0.0%  | 100.0% | 0.0%   | 0.0%   |      |
| 通信販売(一般)    | 0.0             | 1.0  | 2.4   | 12.4   | 0.0    | 0.0    |      |
|             | 0.0%            | 6.3% | 15.2% | 78.5%  | 0.0%   | 0.0%   |      |
| 小売業その他      | 0.0             | 0.0  | 0.0   | 0.2    | 0.2    | 0.0    |      |
|             | 0.0%            | 0.0% | 0.0%  | 50.0%  | 50.0%  | 0.0%   |      |
| サービス業       | 理・美容            | 0.0  | 0.0   | 0.0    | 0.0    | 0.6    | 0.0  |
|             |                 | 0.0% | 0.0%  | 0.0%   | 0.0%   | 100.0% | 0.0% |
|             | エステ             | 0.0  | 0.0   | 0.0    | 0.0    | 0.0    | 0.0  |
|             |                 | 0.0% | 0.0%  | 0.0%   | 0.0%   | 0.0%   | 0.0% |
|             | 医療・健康           | 0.0  | 0.0   | 0.0    | 0.6    | 0.6    | 0.0  |
|             |                 | 0.0% | 0.0%  | 0.0%   | 50.0%  | 50.0%  | 0.0% |
|             | 外食              | 0.0  | 0.0   | 0.0    | 8.8    | 1.0    | 0.0  |
|             |                 | 0.0% | 0.0%  | 0.0%   | 89.8%  | 10.2%  | 0.0% |
|             | 宅配              | 0.0  | 0.0   | 0.0    | 1.4    | 0.2    | 0.0  |
|             |                 | 0.0% | 0.0%  | 0.0%   | 87.5%  | 12.5%  | 0.0% |
|             | レンタル            | 0.0  | 0.0   | 0.0    | 0.0    | 0.0    | 0.0  |
|             |                 | 0.0% | 0.0%  | 0.0%   | 0.0%   | 0.0%   | 0.0% |
|             | 旅行              | 0.0  | 0.0   | 0.6    | 2.8    | 0.0    | 0.0  |
|             |                 | 0.0% | 0.0%  | 17.6%  | 82.4%  | 0.0%   | 0.0% |
|             | ホテル・式場          | 0.0  | 0.0   | 0.2    | 8.2    | 0.6    | 0.0  |
|             | 0.0%            | 0.0% | 2.2%  | 91.1%  | 6.7%   | 0.0%   |      |
| 代行サービス      | 0.0             | 0.0  | 0.0   | 1.0    | 0.6    | 0.0    |      |
|             | 0.0%            | 0.0% | 0.0%  | 62.5%  | 37.5%  | 0.0%   |      |
| スポーツクラブ・施設  | 0.0             | 0.0  | 0.2   | 2.0    | 0.0    | 0.0    |      |
|             | 0.0%            | 0.0% | 9.1%  | 90.9%  | 0.0%   | 0.0%   |      |
| 娯楽施設 パチンコ   | 0.0             | 0.0  | 0.0   | 0.8    | 0.0    | 0.0    |      |
|             | 0.0%            | 0.0% | 0.0%  | 100.0% | 0.0%   | 0.0%   |      |
| 娯楽施設 その他    | 0.0             | 0.0  | 0.0   | 0.6    | 0.0    | 0.0    |      |
|             | 0.0%            | 0.0% | 0.0%  | 100.0% | 0.0%   | 0.0%   |      |
| サービス業その他    | 0.0             | 0.0  | 0.0   | 4.2    | 0.8    | 0.0    |      |
|             | 0.0%            | 0.0% | 0.0%  | 84.0%  | 16.0%  | 0.0%   |      |
| 金融・保険       | 金融              | 0.0  | 0.0   | 1.0    | 13.6   | 2.6    | 0.0  |
|             |                 | 0.0% | 0.0%  | 5.8%   | 79.1%  | 15.1%  | 0.0% |
| 保険          | 0.0             | 0.0  | 0.2   | 3.6    | 0.6    | 0.0    |      |
|             | 0.0%            | 0.0% | 4.5%  | 81.8%  | 13.6%  | 0.0%   |      |
| 不動産         | 不動産 マンション       | 0.0  | 0.0   | 0.0    | 0.6    | 0.0    | 0.0  |
|             |                 | 0.0% | 0.0%  | 0.0%   | 100.0% | 0.0%   | 0.0% |
|             | 不動産 戸建          | 0.0  | 0.0   | 0.0    | 1.2    | 0.0    | 0.0  |
|             |                 | 0.0% | 0.0%  | 0.0%   | 100.0% | 0.0%   | 0.0% |
|             | 不動産 仲介          | 0.0  | 0.0   | 0.2    | 6.4    | 1.0    | 0.0  |
|             |                 | 0.0% | 0.0%  | 2.6%   | 84.2%  | 13.2%  | 0.0% |
|             | 不動産 建築          | 0.0  | 0.0   | 0.0    | 4.2    | 0.0    | 0.0  |
|             | 0.0%            | 0.0% | 0.0%  | 100.0% | 0.0%   | 0.0%   |      |
| 不動産 土地      | 0.0             | 0.0  | 0.0   | 1.2    | 0.0    | 0.0    |      |
|             | 0.0%            | 0.0% | 0.0%  | 100.0% | 0.0%   | 0.0%   |      |
| リフォーム       | 0.0             | 0.2  | 0.2   | 6.0    | 1.2    | 0.0    |      |
|             | 0.0%            | 2.6% | 2.6%  | 78.9%  | 15.8%  | 0.0%   |      |
| 教育・教養       | 教育・教養事業         | 0.0  | 0.0   | 0.0    | 7.8    | 1.2    | 0.0  |
|             | 0.0%            | 0.0% | 0.0%  | 86.7%  | 13.3%  | 0.0%   |      |
| その他         | 通信              | 0.0  | 0.0   | 0.0    | 0.6    | 0.0    | 0.0  |
|             |                 | 0.0% | 0.0%  | 0.0%   | 100.0% | 0.0%   | 0.0% |
|             | その他             | 0.0  | 0.0   | 2.2    | 4.8    | 4.2    | 0.0  |
|             |                 | 0.0% | 0.0%  | 19.6%  | 42.9%  | 37.5%  | 0.0% |
|             | 連合営業広告          | 0.0  | 0.0   | 0.6    | 0.0    | 0.0    | 0.0  |
|             |                 | 0.0% | 0.0%  | 100.0% | 0.0%   | 0.0%   | 0.0% |
| 募集          | 0.0             | 0.0  | 0.2   | 1.2    | 1.0    | 0.0    |      |
|             | 0.0%            | 0.0% | 8.3%  | 50.0%  | 41.7%  | 0.0%   |      |
| 連合求人広告      | 0.0             | 0.0  | 2.2   | 1.2    | 0.0    | 0.0    |      |
|             | 0.0%            | 0.0% | 64.7% | 35.3%  | 0.0%   | 0.0%   |      |



■ 業種別地区折込枚数 / 1世帯あたり

|  |    |        |
|--|----|--------|
|  | 上段 | 枚数     |
|  | 下段 | 対前年枚数差 |

|             |                 | 桑名市          | 四日市市         | 津市            | 鈴鹿市          | 松阪市          |              |
|-------------|-----------------|--------------|--------------|---------------|--------------|--------------|--------------|
| 総合小売        | 百貨店             | 2.0<br>0.0   | 1.0<br>0.0   | 2.0<br>▲1.0   | 0.0<br>0.0   | 0.0<br>▲1.0  |              |
|             | 準百貨店            | 12.0<br>▲3.0 | 12.0<br>2.0  | 1.0<br>▲2.0   | 8.0<br>▲2.0  | 4.0<br>3.0   |              |
|             | スーパー            | 40.0<br>0.0  | 21.0<br>▲9.0 | 31.0<br>2.0   | 28.0<br>▲1.0 | 36.0<br>▲9.0 |              |
|             | ホームセンター・ディスカウント | 15.0<br>▲2.0 | 6.0<br>0.0   | 6.0<br>2.0    | 11.0<br>▲6.0 | 6.0<br>5.0   |              |
|             | 商店街・モール         | 1.0<br>0.0   | 0.0<br>0.0   | 0.0<br>0.0    | 0.0<br>0.0   | 0.0<br>▲1.0  |              |
|             | 小売総合その他         | 1.0<br>▲2.0  | 4.0<br>▲6.0  | 0.0<br>▲2.0   | 36.0<br>30.0 | 3.0<br>3.0   |              |
|             | 食料品             | 5.0<br>▲4.0  | 5.0<br>▲14.0 | 5.0<br>1.0    | 3.0<br>▲4.0  | 6.0<br>1.0   |              |
|             | 衣料品(紳士服)        | 3.0<br>▲2.0  | 5.0<br>▲2.0  | 5.0<br>0.0    | 4.0<br>4.0   | 2.0<br>▲4.0  |              |
| 衣料品(その他全般)  | 8.0<br>▲1.0     | 8.0<br>5.0   | 8.0<br>2.0   | 11.0<br>▲12.0 | 4.0<br>▲6.0  |              |              |
| 宝飾・身回品      | 3.0<br>0.0      | 3.0<br>▲1.0  | 7.0<br>4.0   | 9.0<br>5.0    | 4.0<br>2.0   |              |              |
| 家電・精密機器     | 11.0<br>▲2.0    | 17.0<br>6.0  | 12.0<br>2.0  | 14.0<br>▲1.0  | 9.0<br>1.0   |              |              |
| ドラッグ        | 14.0<br>5.0     | 16.0<br>1.0  | 6.0<br>1.0   | 6.0<br>▲3.0   | 6.0<br>▲2.0  |              |              |
| 家具・インテリア・仏具 | 5.0<br>▲5.0     | 9.0<br>0.0   | 5.0<br>▲3.0  | 12.0<br>3.0   | 9.0<br>5.0   |              |              |
| 自動車ディーラー    | 13.0<br>▲3.0    | 12.0<br>2.0  | 15.0<br>4.0  | 12.0<br>0.0   | 17.0<br>7.0  |              |              |
| その他輸送機器・部品  | 3.0<br>0.0      | 6.0<br>▲1.0  | 3.0<br>▲3.0  | 8.0<br>2.0    | 1.0<br>▲5.0  |              |              |
| 趣味・娯楽用品     | 1.0<br>0.0      | 3.0<br>▲1.0  | 2.0<br>1.0   | 2.0<br>1.0    | 0.0<br>0.0   |              |              |
| スポーツ・レジャー用品 | 0.0<br>0.0      | 0.0<br>0.0   | 0.0<br>0.0   | 0.0<br>0.0    | 0.0<br>0.0   |              |              |
| 書籍・文具       | 0.0<br>0.0      | 0.0<br>▲1.0  | 0.0<br>0.0   | 0.0<br>0.0    | 0.0<br>▲2.0  |              |              |
| 住宅設備        | 6.0<br>▲6.0     | 7.0<br>▲11.0 | 6.0<br>0.0   | 4.0<br>▲1.0   | 0.0<br>▲1.0  |              |              |
| 通信販売(健康食品)  | 5.0<br>▲2.0     | 11.0<br>5.0  | 6.0<br>0.0   | 3.0<br>▲5.0   | 8.0<br>2.0   |              |              |
| 通信販売(一般)    | 22.0<br>3.0     | 18.0<br>▲1.0 | 14.0<br>8.0  | 18.0<br>4.0   | 7.0<br>▲4.0  |              |              |
| 小売業その他      | 0.0<br>0.0      | 1.0<br>1.0   | 0.0<br>▲1.0  | 0.0<br>0.0    | 1.0<br>0.0   |              |              |
| サービス業       | 理・美容            | 1.0<br>1.0   | 1.0<br>0.0   | 0.0<br>▲1.0   | 0.0<br>▲1.0  | 1.0<br>0.0   |              |
|             | エステ             | 0.0<br>0.0   | 0.0<br>0.0   | 0.0<br>0.0    | ▲1.0<br>0.0  | 0.0<br>0.0   |              |
|             | 医療・健康           | 3.0<br>2.0   | 3.0<br>2.0   | 0.0<br>▲2.0   | 0.0<br>▲8.0  | 0.0<br>0.0   |              |
|             | 外食              | 12.0<br>2.0  | 17.0<br>2.0  | 8.0<br>1.0    | 11.0<br>0.0  | 1.0<br>▲1.0  |              |
|             | 宅配              | 1.0<br>0.0   | 2.0<br>▲1.0  | 2.0<br>▲2.0   | 3.0<br>0.0   | 0.0<br>▲1.0  |              |
|             | レンタル            | 0.0<br>0.0   | 0.0<br>0.0   | 0.0<br>0.0    | ▲2.0<br>0.0  | ▲1.0<br>▲1.0 |              |
|             | 旅行              | 4.0<br>▲3.0  | 4.0<br>0.0   | 3.0<br>▲2.0   | 4.0<br>▲2.0  | 2.0<br>▲1.0  |              |
|             | ホテル・式場          | 10.0<br>▲2.0 | 10.0<br>2.0  | 7.0<br>4.0    | 12.0<br>8.0  | 6.0<br>▲3.0  |              |
|             | 代行サービス          | 2.0<br>0.0   | 1.0<br>0.0   | 5.0<br>0.0    | 0.0<br>▲6.0  | 0.0<br>▲3.0  |              |
|             | スポーツクラブ・施設      | 2.0<br>▲1.0  | 6.0<br>▲3.0  | 1.0<br>1.0    | 2.0<br>0.0   | 0.0<br>▲2.0  |              |
|             | 娯楽施設 パチンコ       | 0.0<br>▲1.0  | 0.0<br>▲2.0  | 0.0<br>0.0    | 0.0<br>▲2.0  | 4.0<br>▲4.0  |              |
|             | 娯楽施設 その他        | 0.0<br>0.0   | 0.0<br>0.0   | 1.0<br>▲2.0   | 2.0<br>1.0   | 0.0<br>▲1.0  |              |
|             | サービス業その他        | 0.0<br>0.0   | 20.0<br>20.0 | 0.0<br>0.0    | 0.0<br>0.0   | 5.0<br>5.0   |              |
|             | 金融・保険           | 金融           | 24.0<br>▲1.0 | 34.0<br>3.0   | 25.0<br>7.0  | 2.0<br>▲18.0 | 1.0<br>▲11.0 |
|             |                 | 保険           | 2.0<br>0.0   | 3.0<br>0.0    | 0.0<br>▲1.0  | 2.0<br>▲1.0  | 15.0<br>11.0 |
| 不動産         | 不動産 マンション       | 1.0<br>▲1.0  | 2.0<br>0.0   | 0.0<br>▲4.0   | 0.0<br>▲1.0  | 0.0<br>0.0   |              |
|             | 不動産 戸建          | 0.0<br>0.0   | 0.0<br>0.0   | ▲1.0<br>0.0   | ▲5.0<br>0.0  | 2.0<br>6.0   |              |
|             | 不動産 仲介          | 8.0<br>2.0   | 10.0<br>▲1.0 | 2.0<br>▲3.0   | 17.0<br>10.0 | 1.0<br>▲6.0  |              |
|             | 不動産 建築          | 8.0<br>3.0   | 6.0<br>3.0   | 5.0<br>1.0    | 0.0<br>▲5.0  | 2.0<br>▲3.0  |              |
|             | 不動産 土地          | 0.0<br>0.0   | 1.0<br>1.0   | 0.0<br>0.0    | 1.0<br>0.0   | 4.0<br>4.0   |              |
|             | リフォーム           | 8.0<br>▲7.0  | 5.0<br>4.0   | 4.0<br>▲1.0   | 10.0<br>▲5.0 | 11.0<br>8.0  |              |
|             | 教育・教養           | 15.0<br>▲1.0 | 0.0<br>▲19.0 | 16.0<br>▲4.0  | 8.0<br>▲2.0  | 6.0<br>▲2.0  |              |
|             | その他             | 通信           | 0.0<br>0.0   | 0.0<br>▲5.0   | 3.0<br>1.0   | 0.0<br>▲2.0  | 0.0<br>▲1.0  |
| その他         |                 | 6.0<br>1.0   | 10.0<br>2.0  | 17.0<br>▲2.0  | 11.0<br>3.0  | 12.0<br>1.0  |              |
| 連合営業広告      |                 | 1.0<br>0.0   | 1.0<br>1.0   | 1.0<br>1.0    | 0.0<br>0.0   | 0.0<br>0.0   |              |
| 募集          |                 | 3.0<br>▲5.0  | 4.0<br>0.0   | 4.0<br>4.0    | 0.0<br>▲2.0  | 1.0<br>▲4.0  |              |
| 連合求人広告      |                 | 4.0<br>▲2.0  | 4.0<br>▲1.0  | 3.0<br>▲2.0   | 4.0<br>▲1.0  | 2.0<br>▲5.0  |              |