

# 中日新聞 折込広告調査REPORT

Tokai Area  
2019

# 目次

## ■ 調査概要、分類基準

|              |   |
|--------------|---|
| 調査内容・目的・分類基準 | 1 |
|--------------|---|

## ■ 折込広告動向

|                   |   |
|-------------------|---|
| 1世帯月平均折込枚数／月別折込枚数 | 2 |
|-------------------|---|

|                              |   |
|------------------------------|---|
| 曜日別構成比／サイズ別構成比／色数別構成比／業種別構成比 | 3 |
|------------------------------|---|

## ■ 地区別動向

|            |     |
|------------|-----|
| 地区別折込枚数／推移 | 4～5 |
|------------|-----|

## ■ 業種大分類別動向

|                       |     |
|-----------------------|-----|
| 業種大分類別折込枚数／推移&地区別折込枚数 | 6～9 |
|-----------------------|-----|

## ■ 業種小分類別動向

|            |    |
|------------|----|
| 業種小分類別折込枚数 | 10 |
|------------|----|

## ■ 主要業種別動向

|   |    |
|---|----|
| 百貨店／準百貨店／スーパー／ホームセンター・ディスカウント／<br>衣料品(紳士)／衣料品(その他)／家電・精密機器／ドラッグ／自動車 | 11 |
|---|----|

|   |    |
|---|----|
| 自動車／カーショップ・オートバイ／通信販売(健康食品)／通信販売(一般)<br>理・美容／外食／ホテル・式場／スポーツクラブ・施設 | 12 |
|---|----|

|   |    |
|---|----|
| 娯楽施設パチンコ／不動産マンション／不動産戸建／不動産仲介<br>不動産建築／リフォーム／教育・教養／求人 | 13 |
|---|----|

|            |    |
|------------|----|
| 主要業種曜日別構成比 | 14 |
|------------|----|

|             |    |
|-------------|----|
| 主要業種サイズ別構成比 | 15 |
|-------------|----|

|            |    |
|------------|----|
| 主要業種色数別構成比 | 16 |
|------------|----|

## ■ 業種別一覧表

|          |    |
|----------|----|
| 業種別曜日一覧表 | 17 |
|----------|----|

|           |    |
|-----------|----|
| 業種別サイズ一覧表 | 18 |
|-----------|----|

|          |    |
|----------|----|
| 業種別色数一覧表 | 19 |
|----------|----|

|         |    |
|---------|----|
| 業種別月次推移 | 20 |
|---------|----|

|           |    |
|-----------|----|
| 業種別地区折込枚数 | 21 |
|-----------|----|

# 調査概要

## I 調査目的

東海地区における新聞折込広告の出稿傾向を分析。

## II 調査方法

各調査地点のモニターから集められた折込チラシ1枚ずつの情報を、分類基準に従い集計。

## III 新聞銘柄

中日新聞朝刊

## IV 調査地点

| 地区   | 市区町村                                 |
|------|--------------------------------------|
| 名古屋市 | 中区 西区 南区 名東区 守山区 天白区 中川区             |
| 尾張地区 | 一宮市 稲沢市 津島市 江南市 小牧市 春日井市 瀬戸市 豊明市 半田市 |
| 三河地区 | 岡崎市 安城市 豊田市 豊川市 豊橋市                  |
| 岐阜県  | 岐阜市 大垣市 美濃加茂市 多治見市 中津川市 高山市          |
| 三重県  | 桑名市 四日市市 津市 鈴鹿市 松阪市 伊勢市              |

# 分類基準

|             | 大分類              | 小分類  | 内訳   |
|-------------|------------------|--|--|
| 業           | 総合小売             | 百貨店  | 松坂屋、三越、丸栄、名鉄百貨店、ジェイアール名古屋タカシマヤ、松菱                |
|             |                  | 準百貨  | ダイエー、イオン、イトーヨーカドー、ヨシヅヤ、アビタ、ピアゴ                   |
|             |                  | スーパー   | パロー、ヤマナカ、ナフコ、フィール、Yストア                           |
|             |                  | ホームセンター・ディスカウント  | ホームセンター、ディスカウントショップ                              |
|             |                  | 商店街・モール  | 地元商店街、ビル内商店街、市場、ショッピングモール(専門店街)                  |
|             |                  | 小売総合その他  | 100円ショップ、コンビニ、リサイクルショップ その他総合小売                  |
|             | 専門小売             | 食料品  | 八百屋、肉屋、米屋、酒屋、菓子、パン、弁当屋(宅配なし)などの食料品全般             |
|             |                  | 衣料品(紳士服)   | 紳士服  |
|             |                  | 衣料品(その他全般)   | 総合衣料、婦人服、ベビー子供服、呉服、毛皮、かつら                        |
|             |                  | 宝飾・身回り品  | 宝石、時計、メガネ、コンタクト、補聴器、靴、鞆、装飾雑貨                     |
| 家電・精密機器     |                  | 家電専門、照明器具、音響製品、カメラ、携帯電話機器                                    |  |
| ドラッグ        |                  | 医療用品、医薬品、薬局、化粧品全般 ドラッグストア・調剤薬局                               |  |
| 家具・インテリア・仏壇 |                  | 家具類全般、寝具関係、インテリア、仏壇、仏具                                       |  |
| 自動車ディーラー    |                  | 自動車販売会社(中古車含む)   |  |
| その他輸送機器、部品  |                  | その他自動車関係(カーショップ、タイヤ、ガソリンスタンドなど)、オートバイ、自転車、それらの部品(レンタカーなどは除く) |  |
| 趣味・娯楽用品     |                  | 玩具、園芸、生花、楽器、CD、人形  |  |
| スポーツ・レジャー用品 |                  | スポーツ・レジャー用品専門店、ゴルフ、釣り具、アウトドア用品                               |  |
| 書籍・文具       |                  | 本、文房具、事務用品、はんこ、年賀状   |  |
| 住宅設備        |                  | ガスショップ、流し台、サッシ、トイレ、浴槽(東邦ガスなど)、畳、襖                            |  |
| 通信販売(健康食品)  |                  | 健康食品専門通販専門の内容のチラシ(ハガキ、FAX、TEL、ネットにて注文するもの)                   |  |
| 通信販売(一般)    |                  | 健康食品を除く通販専門の内容のチラシ(ハガキ、FAX、TEL、ネットにて注文するもの)                  |  |
| 小売業その他      | 上記業種に属さない単独商品扱い店 |  |  |
| 種           | サービス業            | 理・美容   | 理髪、美容院、ネイルサロンなど                                  |
|             |                  | エステ  | エステティックサロン、                                      |
|             |                  | 医療・健康  | 病院開院案内、マッサージ、整体、視力回復センター、治療                      |
|             |                  | 外食   | 飲食店、レストラン、ファーストフード                               |
|             |                  | 宅配   | ピザ・寿司、食材宅配                                       |
|             |                  | レンタル   | DVD・本・貸衣装などのレンタル、レンタカー、駐車場、コインランドリー              |
|             |                  | 旅行   | 旅行代理店、観光ホテル、観光旅館                                 |
|             |                  | ホテル・式場   | ビジネスホテル・旅館、結婚式場、葬祭場                              |
|             |                  | 代行サービス   | クリーニング、引越、便利屋、車検、害虫駆除、警備、DPE、フォトスタジオなど           |
|             |                  | スポーツクラブ・施設   | 水泳、アスレチック、ジャズダンス、ヨガ、その他スポーツクラブ(教室)、テニス・ゴルフ場などの施設 |
|             |                  | 娯楽施設パチンコ   | パチンコ、スロット  |
|             |                  | 娯楽施設その他  | 遊園地、映画館、ゲームセンター、健康ランド 等                          |
|             |                  | サービス業その他   | 上記業種に属さないもの                                      |
| 金融・保険       | 金融               | 銀行、信託、証券、消費者金融、質屋  |  |
|             | 保険               | 生命保険、損害保険  |  |
| 不動産         | 不動産マンション         | 新築分譲マンション  |  |
|             | 不動産戸建            | 新築戸建   |  |
|             | 不動産仲介            | 不動産仲介(中古・賃貸)   |  |
|             | 不動産建築            | ハウスメーカー、住宅展示場  |  |
|             | 不動産土地            | 土地、霊園(墓石のみは除く)   |  |
|             | リフォーム            | 営繕・修理(リフォームチラシ)  |  |
| 教育・教養       | 教育・教養事業          | 各種学校、各種教室、進学塾、予備校、文化センター、文化サークル、各種セミナー                       |  |
| その他         | 通信               | プロバイダ、ケーブルTVなど コミュニティ、フレッツ、スターキャットなど                         |  |
|             | その他              | 鉄道、団体、組合、農協、官公庁、神社、仏閣、政治団体、人生相談、高島易断、その他上記分類に属さないもの          |  |
|             | 連合営業広告           | 複数広告主の集合した営業広告   |  |
|             | 募集               | 単独求人   |  |
|             | 連合求人広告           | 複数広告主の集合した求人広告   |  |

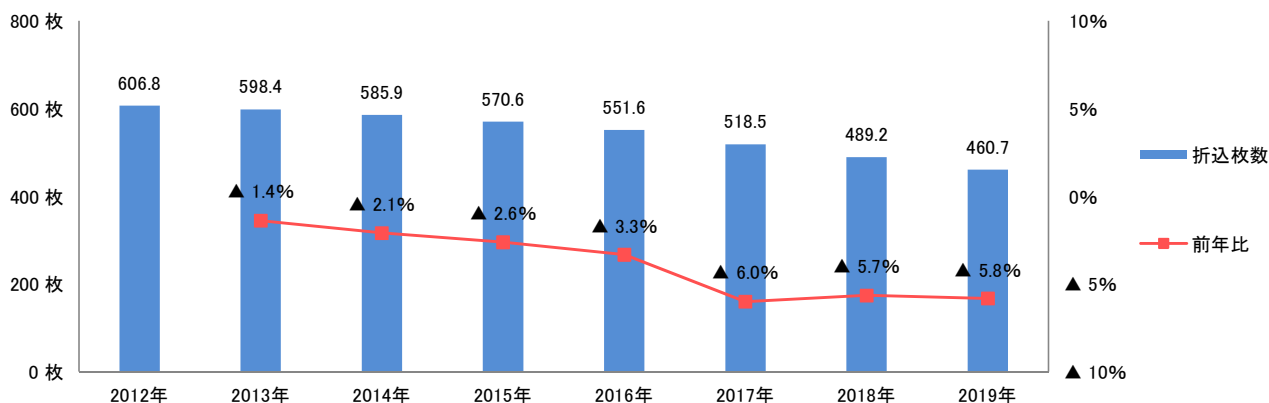
| 用紙状況 | サイズ |     |                           |
|------|-----|-----|---------------------------|
|      | B   | 1   | B2より大きいすべてのサイズ            |
|      | B   | 2   | B3より大きくB2までのすべてのサイズ       |
|      | B   | 3   | B4より大きくB3までのすべてのサイズ       |
|      | B   | 4   | B4以下より大きくB4までのすべてのサイズ     |
|      | B   | 4以下 | B5より大きくB4までのすべてのサイズ(A4含む) |
|      | 特   | 殊   | 規格外のサイズ                   |

| 刷色状況 | 色数 | 1c / 0c | 表面:1色 裏面:-        |
|------|----|---------|-------------------|
|      |    | 1c / 1c | 表面:1色 裏面:1色       |
|      |    | 2c / 0c | 表面:2色 裏面:-        |
|      |    | 2c / 1c | 表面:2色 裏面:1色       |
|      |    | 2c / 2c | 表面:2色 裏面:2色       |
|      |    | 4c / 0c | 表面:フルカラー 裏面:-     |
|      |    | 4c / 1c | 表面:フルカラー 裏面:1色    |
|      |    | 4c / 2c | 表面:フルカラー 裏面:2色    |
|      |    | 4c / 4c | 表面:フルカラー 裏面:フルカラー |

2019年東海地区の1世帯月平均折込枚数は460.7枚、前年比▲5.8%となり、7年連続で減少となりました。  
 減少した要因としては、これまで折込広告の中でも出稿の多かった教育・教養や連合求人広告、不動産（建築）等の出稿が少なかったことが見て取れます。  
 地区別の最多折込枚数は、三河地区の492枚となり、続いて尾張地区、三重県となりましたが、前年と比べると全ての地区で減少となり、中でもパチンコが大幅に減少した名古屋市の減少率が高くなりました。  
 業種別の最多折込枚数は、専門小売の165.4枚となりましたが、前年と比べ全ての業種で減少となり、中でも教育・教養が▲14.6%、求人等が該当するその他が▲12.1%と減少率が高くなりました。  
 一方小分類別では、通信販売（一般）やリフォーム、ホテル・式場が好調となり、その他にも不動産（マンション）も年間を通して前年を上回る月が多かったので、今後も出稿増加の期待ができます。

## ■ 1世帯月平均折込枚数

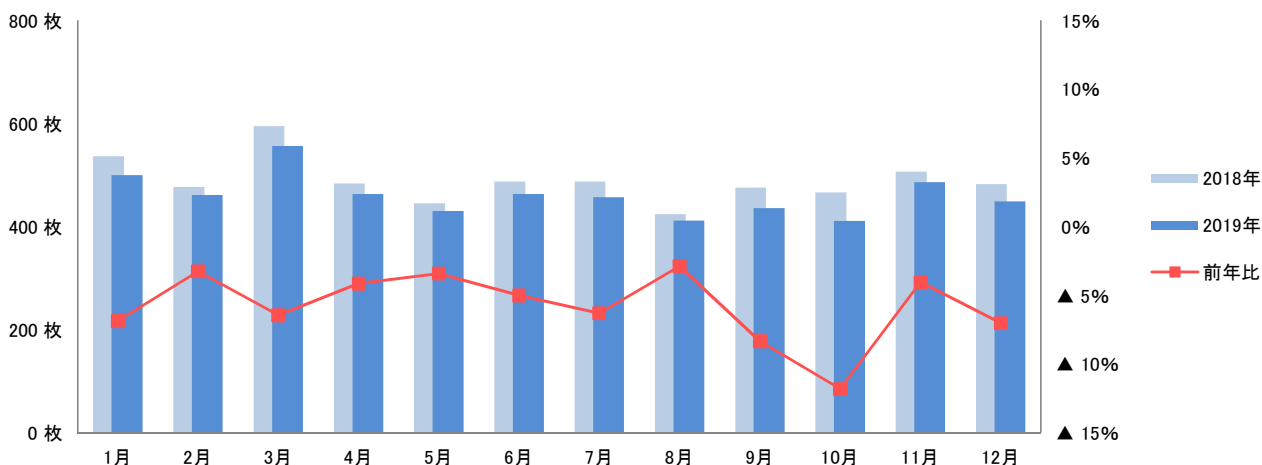
1世帯月平均折込枚数は460.7枚、前年比▲5.8%となり、7年連続で前年より減少となりました。



## ■ 月別折込枚数 / 1世帯あたり平均

最多月は3月の556.8枚で、最少月は増税の影響もあり10月の411.6枚となり、全ての月で前年より減少となりました。

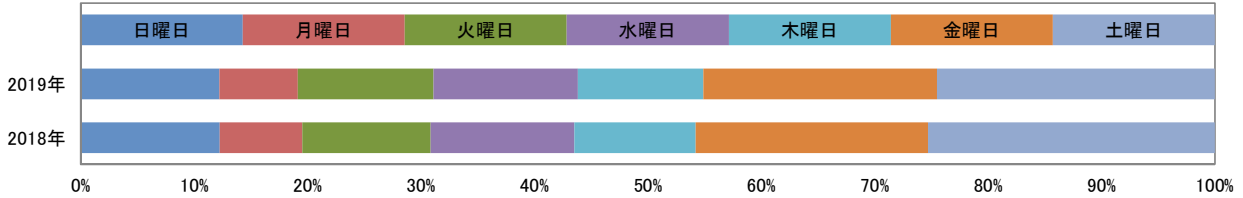
|       | 年間最多 ▲ 年間最少 ■ |       |       |       |       |       |       |       |       |        |       |       |
|-------|---------------|-------|-------|-------|-------|-------|-------|-------|-------|--------|-------|-------|
|       | 1月            | 2月    | 3月    | 4月    | 5月    | 6月    | 7月    | 8月    | 9月    | 10月    | 11月   | 12月   |
| 2019年 | 500.1         | 461.7 | 556.8 | 463.7 | 430.3 | 463.6 | 457.1 | 412.0 | 436.3 | 411.6  | 486.2 | 449.0 |
| 2018年 | 536.9         | 477.2 | 595.1 | 483.7 | 445.5 | 487.9 | 487.8 | 424.2 | 475.9 | 466.6  | 506.6 | 482.9 |
| 前年比   | ▲6.9%         | ▲3.2% | ▲6.4% | ▲4.1% | ▲3.4% | ▲5.0% | ▲6.3% | ▲2.9% | ▲8.3% | ▲11.8% | ▲4.0% | ▲7.0% |



■ 曜日別構成比

土曜日が24.5%で最も多くなり、金曜日を合わせた週末で全体の約45%を占めています。

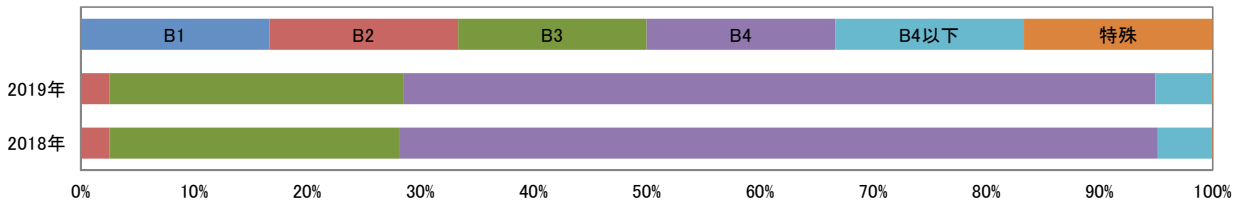
|       | 日曜日  | 月曜日 | 火曜日  | 水曜日  | 木曜日  | 金曜日  | 土曜日  |        |
|-------|------|-----|------|------|------|------|------|--------|
| 2019年 | 12.2 | 6.9 | 12.0 | 12.7 | 11.1 | 20.6 | 24.5 | ■ 最多割合 |
| 2018年 | 12.3 | 7.3 | 11.3 | 12.7 | 10.7 | 20.5 | 25.3 | ■ 最少割合 |



■ サイズ別構成比

B4サイズが66.5%で最も多く、B4サイズ以下で70%以上を占めています。

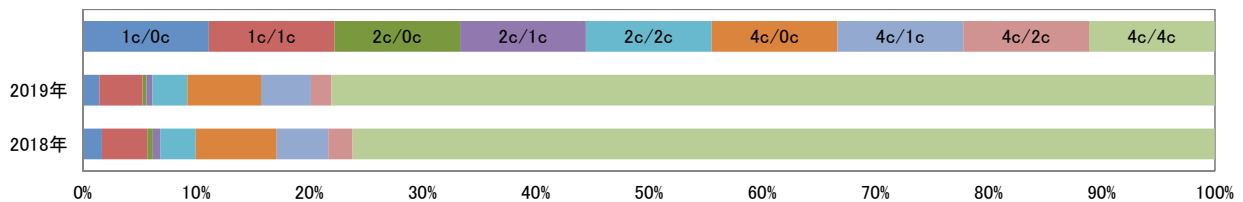
|       | B1  | B2  | B3   | B4   | B4以下 | 特殊  |        |
|-------|-----|-----|------|------|------|-----|--------|
| 2019年 | 0.1 | 2.5 | 26.0 | 66.5 | 4.9  | 0.1 | ■ 最多割合 |
| 2018年 | 0.1 | 2.5 | 25.6 | 67.0 | 4.8  | 0.1 | ■ 最少割合 |



■ 色数別構成比

両面フルカラーが78%で最も多く、昨年に比べ準百貨店や不動産等の取り扱いが多く微増となりました。

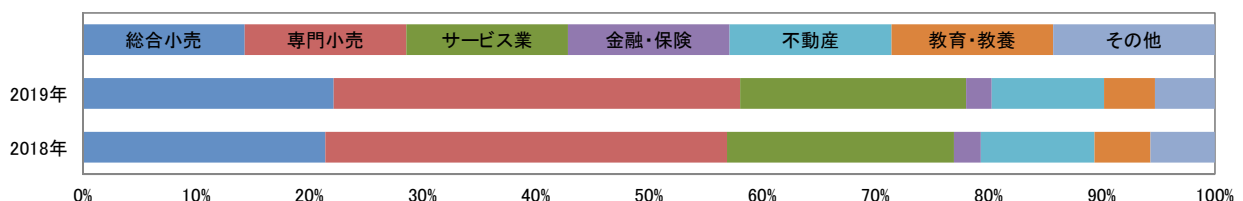
|       | 1c/0c | 1c/1c | 2c/0c | 2c/1c | 2c/2c | 4c/0c | 4c/1c | 4c/2c | 4c/4c |        |
|-------|-------|-------|-------|-------|-------|-------|-------|-------|-------|--------|
| 2019年 | 1.5   | 3.8   | 0.4   | 0.5   | 3.1   | 6.5   | 4.4   | 1.8   | 78.0  | ■ 最多割合 |
| 2018年 | 1.7   | 4.0   | 0.5   | 0.6   | 3.2   | 7.1   | 4.5   | 2.2   | 76.2  | ■ 最少割合 |



■ 業種別構成比

専門小売が35.9%で最も多く、総合小売を合わせた小売業で全体の約60%を占めています。

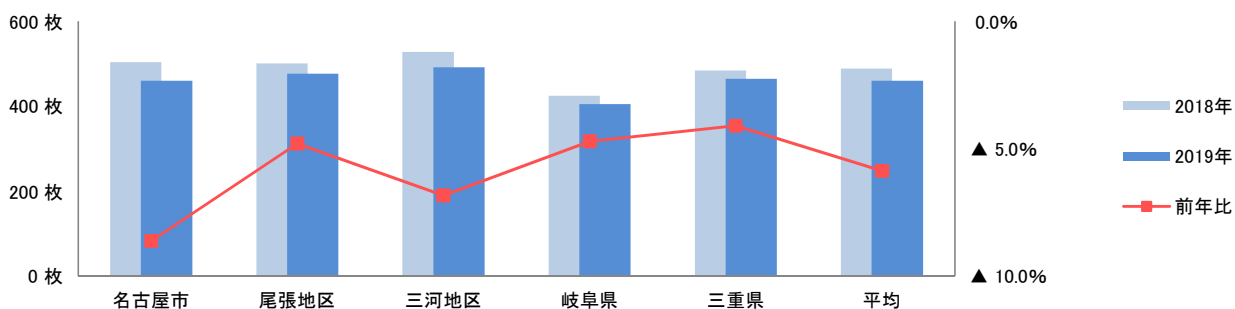
|       | 総合小売 | 専門小売 | サービス業 | 金融・保険 | 不動産  | 教育・教養 | その他 |        |
|-------|------|------|-------|-------|------|-------|-----|--------|
| 2019年 | 22.1 | 35.9 | 20.0  | 2.3   | 9.9  | 4.5   | 5.3 | ■ 最多割合 |
| 2018年 | 21.4 | 35.5 | 20.1  | 2.4   | 10.0 | 5.0   | 5.7 | ■ 最少割合 |



■ 地区別折込枚数 / 1世帯あたり月平均

最多は三河地区の492枚となりましたが、全ての地区で減少となり、中でもパチンコが大きく減少した名古屋市の減少率が高くなりました。

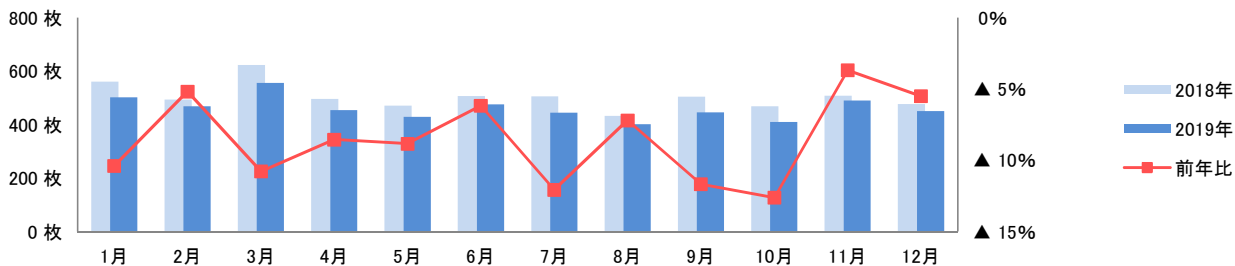
|       | 名古屋市   | 尾張地区   | 三河地区   | 岐阜県    | 三重県    | 平均     |        |
|-------|--------|--------|--------|--------|--------|--------|--------|
| 2019年 | 461    | 477    | 492    | 405    | 465    | 460.1  | ■ 最多枚数 |
| 2018年 | 504    | 501    | 528    | 425    | 485    | 488.8  | ■ 最少枚数 |
| 前年比   | ▲ 8.6% | ▲ 4.8% | ▲ 6.8% | ▲ 4.7% | ▲ 4.1% | ▲ 5.9% |        |



■ 地区別折込枚数推移

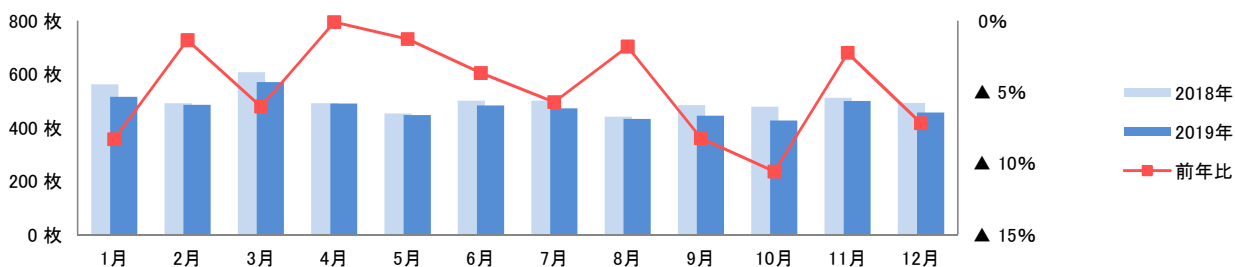
■ 名古屋市

|       | 1月      | 2月     | 3月      | 4月     | 5月     | 6月     | 7月      | 8月     | 9月      | 10月     | 11月    | 12月    |        |
|-------|---------|--------|---------|--------|--------|--------|---------|--------|---------|---------|--------|--------|--------|
| 2019年 | 502     | 468    | 556     | 454    | 429    | 476    | 444     | 402    | 446     | 410     | 490    | 451    | ■ 年間最多 |
| 2018年 | 561     | 494    | 623     | 497    | 471    | 507    | 505     | 433    | 504     | 469     | 509    | 477    | ■ 年間最少 |
| 前年比   | ▲ 10.4% | ▲ 5.2% | ▲ 10.8% | ▲ 8.5% | ▲ 8.8% | ▲ 6.2% | ▲ 12.1% | ▲ 7.2% | ▲ 11.7% | ▲ 12.6% | ▲ 3.7% | ▲ 5.5% |        |



■ 尾張地区

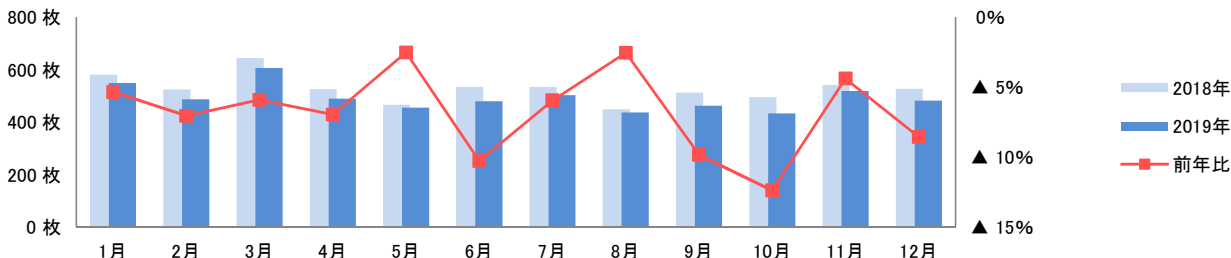
|       | 1月     | 2月     | 3月     | 4月     | 5月     | 6月     | 7月     | 8月     | 9月     | 10月     | 11月    | 12月    |        |
|-------|--------|--------|--------|--------|--------|--------|--------|--------|--------|---------|--------|--------|--------|
| 2019年 | 515    | 485    | 571    | 491    | 448    | 483    | 472    | 433    | 445    | 427     | 500    | 458    | ■ 年間最多 |
| 2018年 | 562    | 492    | 607    | 491    | 453    | 501    | 501    | 441    | 485    | 478     | 512    | 493    | ■ 年間最少 |
| 前年比   | ▲ 8.3% | ▲ 1.4% | ▲ 6.0% | ▲ 0.1% | ▲ 1.3% | ▲ 3.7% | ▲ 5.7% | ▲ 1.8% | ▲ 8.2% | ▲ 10.6% | ▲ 2.3% | ▲ 7.2% |        |



■ 地区別折込枚数推移

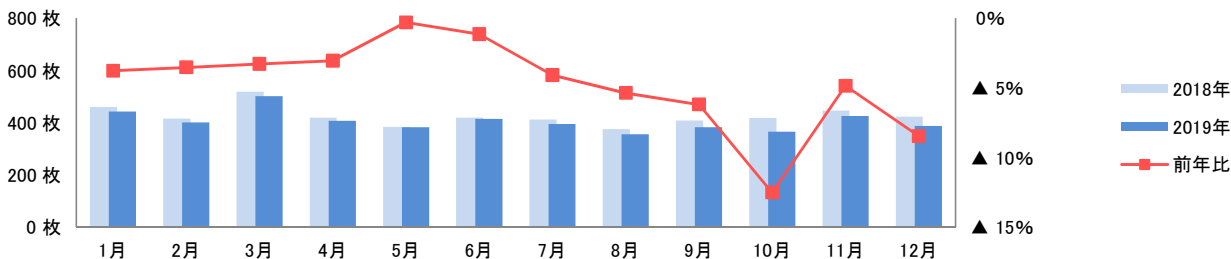
■ 三河地区

|       | 1月     | 2月     | 3月     | 4月     | 5月     | 6月      | 7月     | 8月     | 9月     | 10月     | 11月    | 12月    |
|-------|--------|--------|--------|--------|--------|---------|--------|--------|--------|---------|--------|--------|
| 2019年 | 550    | 488    | 606    | 490    | 455    | 479     | 503    | 437    | 462    | 434     | 518    | 482    |
| 2018年 | 581    | 525    | 644    | 526    | 467    | 534     | 535    | 449    | 513    | 495     | 542    | 527    |
| 前年比   | ▲ 5.3% | ▲ 7.1% | ▲ 5.9% | ▲ 7.0% | ▲ 2.5% | ▲ 10.3% | ▲ 5.9% | ▲ 2.5% | ▲ 9.8% | ▲ 12.4% | ▲ 4.4% | ▲ 8.5% |



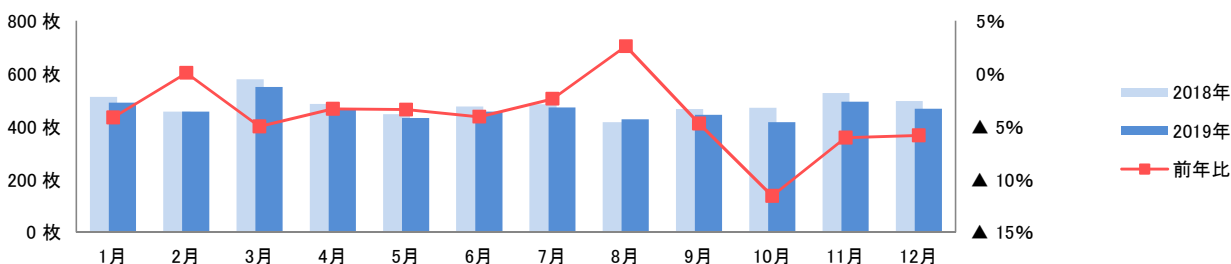
■ 岐阜県

|       | 1月     | 2月     | 3月     | 4月     | 5月     | 6月     | 7月     | 8月     | 9月     | 10月     | 11月    | 12月    |
|-------|--------|--------|--------|--------|--------|--------|--------|--------|--------|---------|--------|--------|
| 2019年 | 443    | 401    | 502    | 407    | 383    | 415    | 395    | 355    | 383    | 366     | 425    | 388    |
| 2018年 | 460    | 416    | 519    | 420    | 385    | 419    | 412    | 376    | 408    | 418     | 447    | 424    |
| 前年比   | ▲ 3.8% | ▲ 3.5% | ▲ 3.3% | ▲ 3.1% | ▲ 0.3% | ▲ 1.2% | ▲ 4.1% | ▲ 5.4% | ▲ 6.2% | ▲ 12.5% | ▲ 4.8% | ▲ 8.5% |



■ 三重県

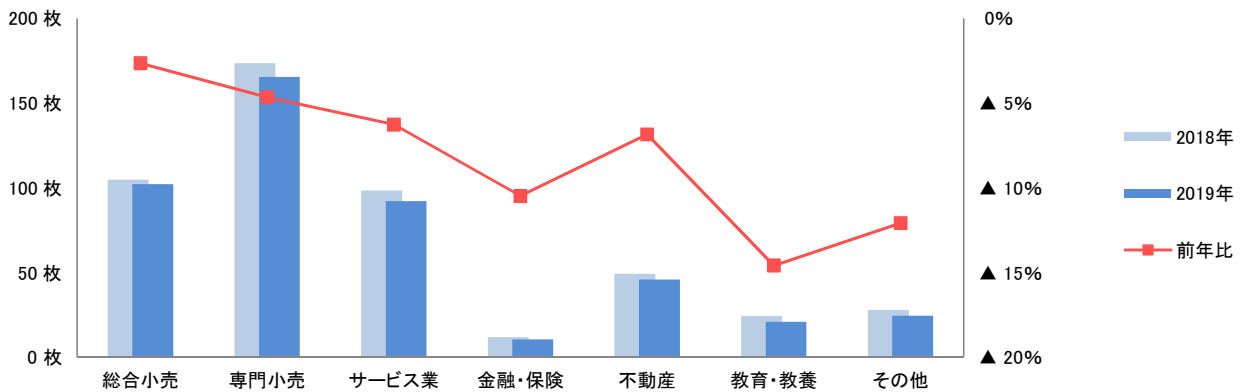
|       | 1月     | 2月   | 3月     | 4月     | 5月     | 6月     | 7月     | 8月   | 9月     | 10月     | 11月    | 12月    |
|-------|--------|------|--------|--------|--------|--------|--------|------|--------|---------|--------|--------|
| 2019年 | 491    | 457  | 550    | 469    | 432    | 456    | 473    | 428  | 444    | 417     | 495    | 468    |
| 2018年 | 512    | 457  | 579    | 486    | 447    | 476    | 485    | 417  | 466    | 472     | 527    | 497    |
| 前年比   | ▲ 4.1% | 0.1% | ▲ 5.0% | ▲ 3.3% | ▲ 3.4% | ▲ 4.1% | ▲ 2.4% | 2.6% | ▲ 4.7% | ▲ 11.6% | ▲ 6.0% | ▲ 5.8% |



■ 業種大分類別折込枚数 / 1世帯あたり月平均

最多は専門小売の165.4枚となりましたが、昨年と比べ全ての業種で減少となり、中でも教育・教養の減少率が高くなりました。

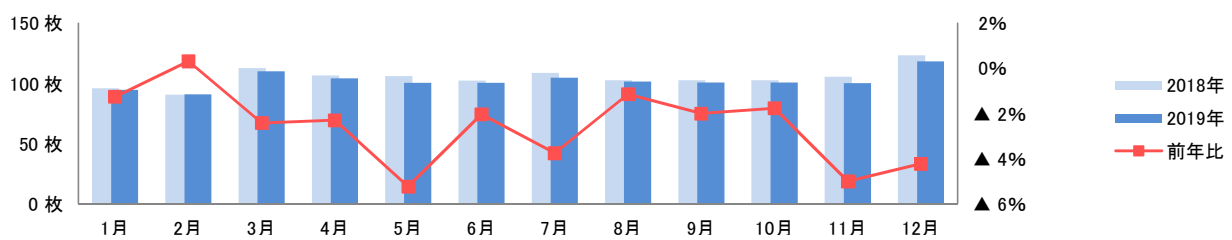
|       | 総合小売   | 専門小売   | サービス業  | 金融・保険   | 不動産    | 教育・教養   | その他     |        |
|-------|--------|--------|--------|---------|--------|---------|---------|--------|
| 2019年 | 102.0  | 165.4  | 92.0   | 10.4    | 45.7   | 20.7    | 24.4    | ■ 最多枚数 |
| 2018年 | 104.8  | 173.5  | 98.2   | 11.6    | 49.1   | 24.2    | 27.8    | ■ 最少枚数 |
| 前年比   | ▲ 2.7% | ▲ 4.7% | ▲ 6.3% | ▲ 10.5% | ▲ 6.8% | ▲ 14.6% | ▲ 12.1% |        |



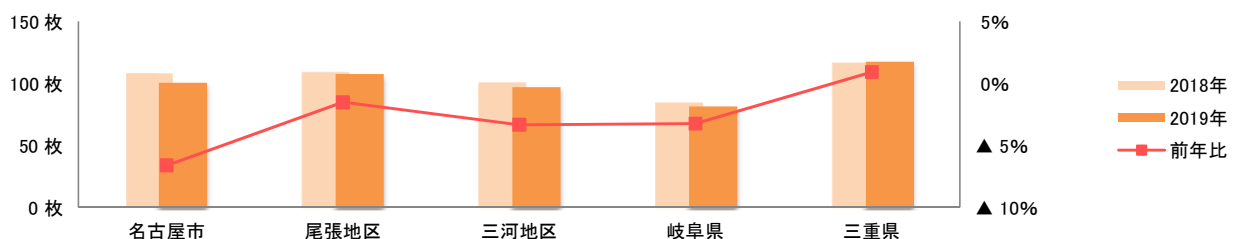
■ 業種別推移 & 地区別折込枚数 / 1世帯あたり月平均

■ 総合小売

|       | 1月     | 2月   | 3月     | 4月     | 5月     | 6月     | 7月     | 8月     | 9月     | 10月    | 11月    | 12月    |        |
|-------|--------|------|--------|--------|--------|--------|--------|--------|--------|--------|--------|--------|--------|
| 2019年 | 94     | 91   | 110    | 104    | 100    | 100    | 105    | 101    | 100    | 101    | 100    | 118    | ■ 年間最多 |
| 2018年 | 96     | 90   | 113    | 106    | 106    | 102    | 109    | 102    | 102    | 102    | 105    | 123    | ■ 年間最少 |
| 前年比   | ▲ 1.3% | 0.3% | ▲ 2.4% | ▲ 2.3% | ▲ 5.2% | ▲ 2.0% | ▲ 3.8% | ▲ 1.2% | ▲ 2.0% | ▲ 1.8% | ▲ 5.0% | ▲ 4.2% |        |



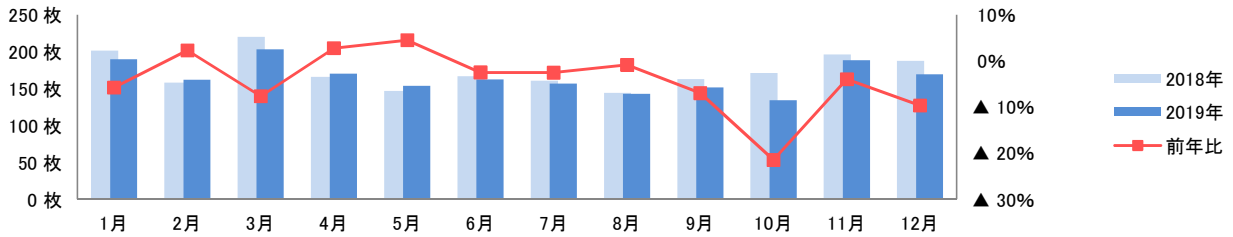
|       | 名古屋市   | 尾張地区   | 三河地区   | 岐阜県    | 三重県  |
|-------|--------|--------|--------|--------|------|
| 2019年 | 101    | 108    | 98     | 82     | 118  |
| 2018年 | 108    | 109    | 101    | 85     | 117  |
| 前年比   | ▲ 6.6% | ▲ 1.5% | ▲ 3.3% | ▲ 3.2% | 0.9% |



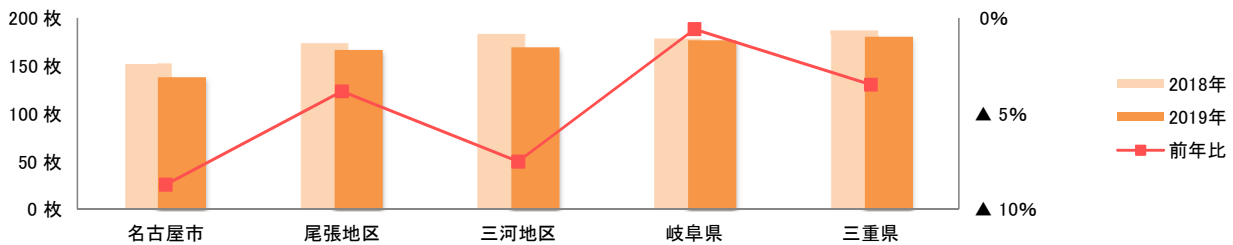


■ 専門小売

|       | 1月     | 2月   | 3月     | 4月   | 5月   | 6月     | 7月     | 8月     | 9月     | 10月     | 11月    | 12月    |
|-------|--------|------|--------|------|------|--------|--------|--------|--------|---------|--------|--------|
| 2019年 | 190    | 162  | 203    | 170  | 154  | 163    | 157    | 143    | 152    | 134     | 188    | 170    |
| 2018年 | 201    | 158  | 220    | 166  | 147  | 167    | 161    | 144    | 163    | 171     | 196    | 188    |
| 前年比   | ▲ 5.8% | 2.3% | ▲ 7.6% | 2.8% | 4.5% | ▲ 2.5% | ▲ 2.5% | ▲ 0.8% | ▲ 7.0% | ▲ 21.4% | ▲ 4.0% | ▲ 9.7% |

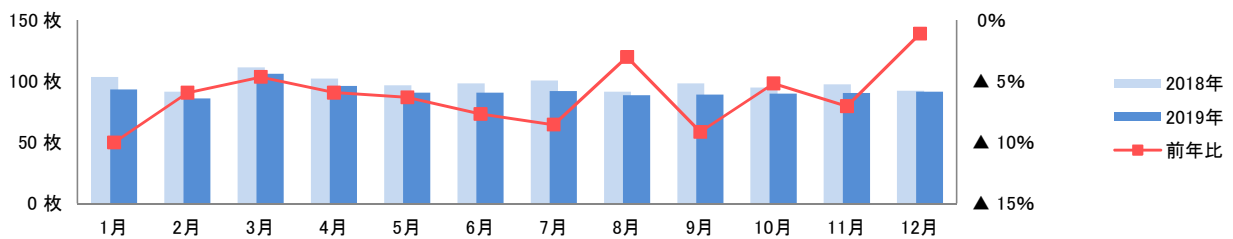


|       | 名古屋市   | 尾張地区   | 三河地区   | 岐阜県    | 三重県    |
|-------|--------|--------|--------|--------|--------|
| 2019年 | 139    | 166    | 170    | 177    | 180    |
| 2018年 | 152    | 173    | 183    | 178    | 187    |
| 前年比   | ▲ 8.7% | ▲ 3.8% | ▲ 7.5% | ▲ 0.6% | ▲ 3.5% |

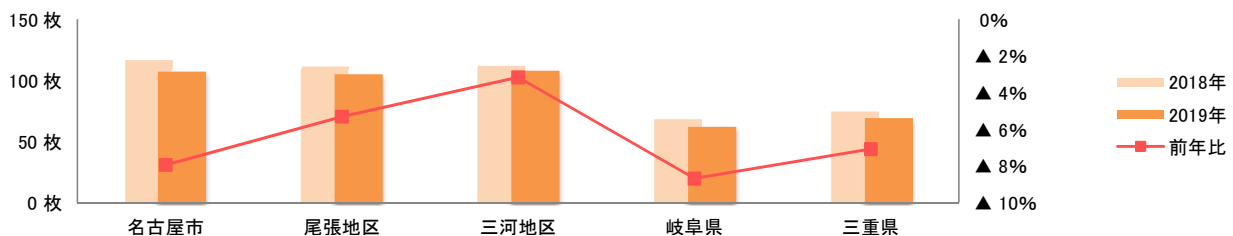


■ サービス業

|       | 1月      | 2月     | 3月     | 4月     | 5月     | 6月     | 7月     | 8月     | 9月     | 10月    | 11月    | 12月    |
|-------|---------|--------|--------|--------|--------|--------|--------|--------|--------|--------|--------|--------|
| 2019年 | 93      | 86     | 106    | 96     | 91     | 91     | 92     | 89     | 89     | 90     | 91     | 91     |
| 2018年 | 104     | 91     | 111    | 102    | 97     | 98     | 101    | 91     | 98     | 95     | 97     | 92     |
| 前年比   | ▲ 10.0% | ▲ 5.9% | ▲ 4.7% | ▲ 5.9% | ▲ 6.3% | ▲ 7.7% | ▲ 8.6% | ▲ 3.0% | ▲ 9.1% | ▲ 5.2% | ▲ 7.0% | ▲ 1.1% |

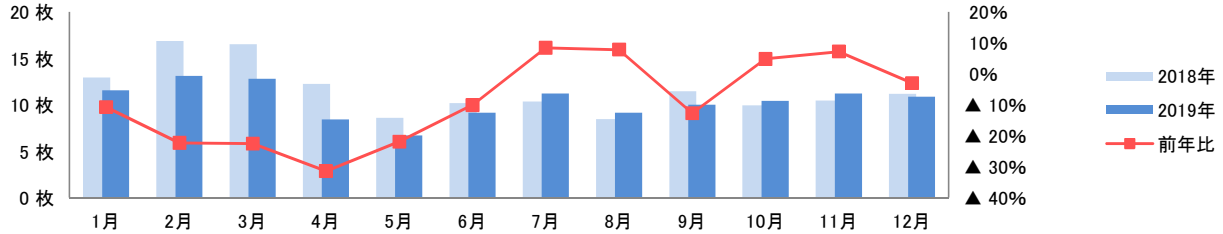


|       | 名古屋市   | 尾張地区   | 三河地区   | 岐阜県    | 三重県    |
|-------|--------|--------|--------|--------|--------|
| 2019年 | 107    | 106    | 108    | 63     | 69     |
| 2018年 | 117    | 111    | 112    | 69     | 75     |
| 前年比   | ▲ 7.9% | ▲ 5.3% | ▲ 3.2% | ▲ 8.7% | ▲ 7.1% |

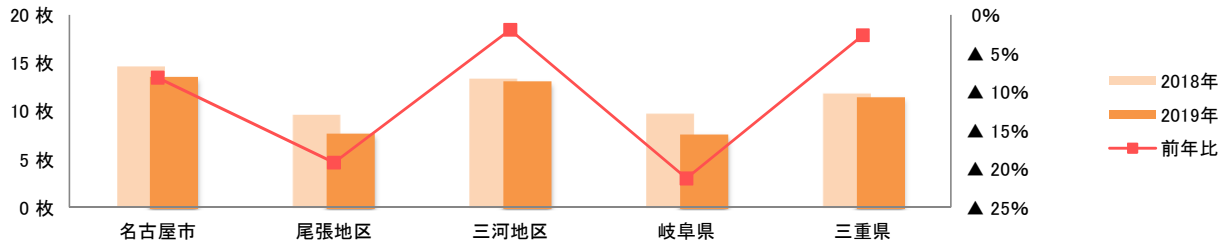


■ 金融・保険

|       | 1月      | 2月      | 3月      | 4月      | 5月      | 6月      | 7月   | 8月   | 9月      | 10月  | 11月  | 12月    |
|-------|---------|---------|---------|---------|---------|---------|------|------|---------|------|------|--------|
| 2019年 | 12      | 13      | 13      | 8       | 7       | 9       | 11   | 9    | 10      | 10   | 11   | 11     |
| 2018年 | 13      | 17      | 17      | 12      | 9       | 10      | 10   | 8    | 11      | 10   | 10   | 11     |
| 前年比   | ▲ 10.7% | ▲ 22.3% | ▲ 22.5% | ▲ 31.4% | ▲ 21.8% | ▲ 10.1% | 8.5% | 7.9% | ▲ 12.7% | 4.9% | 7.2% | ▲ 3.0% |

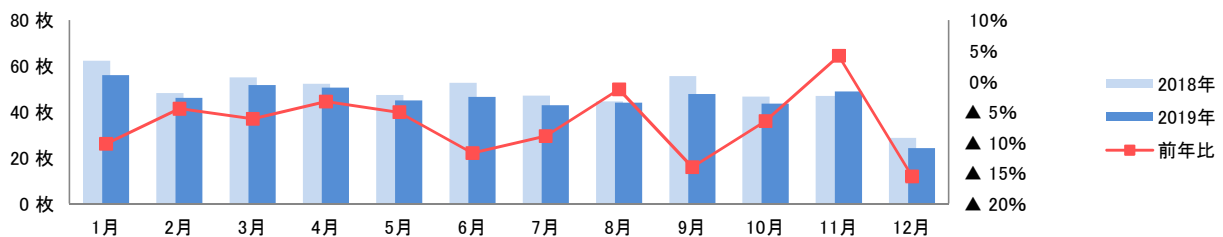


|       | 名古屋市   | 尾張地区    | 三河地区   | 岐阜県     | 三重県    |
|-------|--------|---------|--------|---------|--------|
| 2019年 | 13     | 8       | 13     | 8       | 11     |
| 2018年 | 15     | 10      | 13     | 10      | 12     |
| 前年比   | ▲ 8.1% | ▲ 19.2% | ▲ 1.9% | ▲ 21.2% | ▲ 2.6% |

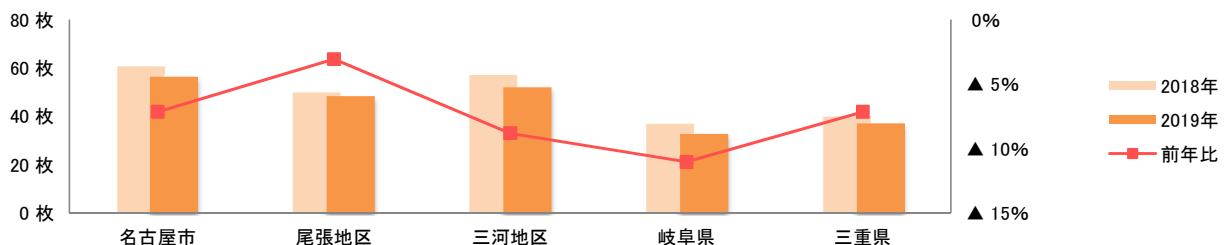


■ 不動産

|       | 1月      | 2月     | 3月     | 4月     | 5月     | 6月      | 7月     | 8月     | 9月      | 10月    | 11月  | 12月     |
|-------|---------|--------|--------|--------|--------|---------|--------|--------|---------|--------|------|---------|
| 2019年 | 56      | 46     | 52     | 51     | 45     | 47      | 43     | 44     | 48      | 44     | 49   | 24      |
| 2018年 | 62      | 48     | 55     | 52     | 47     | 53      | 47     | 45     | 56      | 47     | 47   | 29      |
| 前年比   | ▲ 10.2% | ▲ 4.4% | ▲ 6.1% | ▲ 3.3% | ▲ 5.0% | ▲ 11.7% | ▲ 8.9% | ▲ 1.3% | ▲ 14.0% | ▲ 6.5% | 4.2% | ▲ 15.5% |

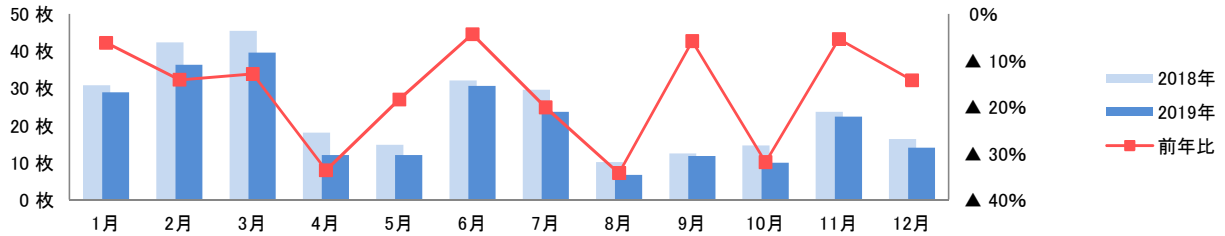


|       | 名古屋市   | 尾張地区   | 三河地区   | 岐阜県     | 三重県    |
|-------|--------|--------|--------|---------|--------|
| 2019年 | 56     | 48     | 52     | 33      | 37     |
| 2018年 | 61     | 50     | 57     | 37      | 40     |
| 前年比   | ▲ 7.2% | ▲ 3.1% | ▲ 8.8% | ▲ 11.0% | ▲ 7.1% |

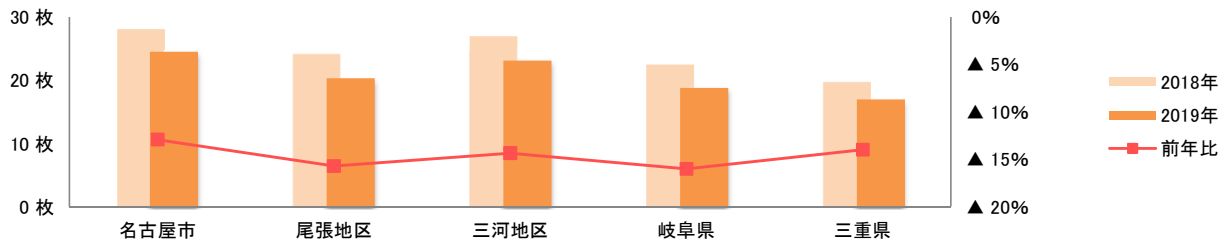


■ 教育・教養

|       | 1月     | 2月      | 3月      | 4月      | 5月      | 6月     | 7月      | 8月      | 9月     | 10月     | 11月    | 12月     |
|-------|--------|---------|---------|---------|---------|--------|---------|---------|--------|---------|--------|---------|
| 2019年 | 29     | 36      | 40      | 12      | 12      | 31     | 24      | 7       | 12     | 10      | 22     | 14      |
| 2018年 | 31     | 42      | 46      | 18      | 15      | 32     | 30      | 10      | 12     | 15      | 24     | 16      |
| 前年比   | ▲ 6.2% | ▲ 14.2% | ▲ 12.9% | ▲ 33.6% | ▲ 18.4% | ▲ 4.3% | ▲ 20.1% | ▲ 34.2% | ▲ 5.8% | ▲ 31.9% | ▲ 5.4% | ▲ 14.3% |

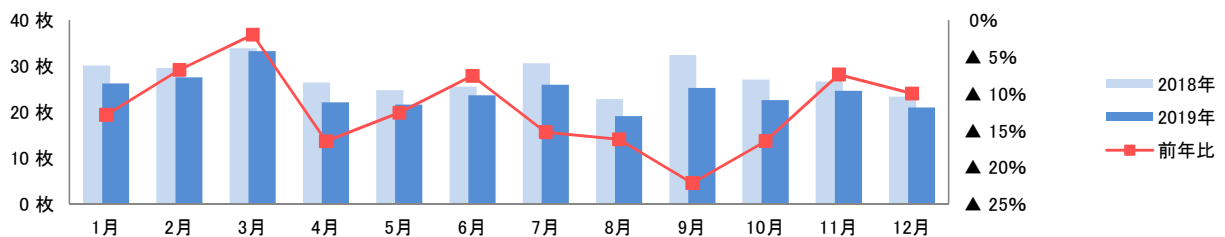


|       | 名古屋市    | 尾張地区    | 三河地区    | 岐阜県     | 三重県     |
|-------|---------|---------|---------|---------|---------|
| 2019年 | 24      | 20      | 23      | 19      | 17      |
| 2018年 | 28      | 24      | 27      | 22      | 20      |
| 前年比   | ▲ 12.9% | ▲ 15.7% | ▲ 14.3% | ▲ 16.0% | ▲ 14.0% |

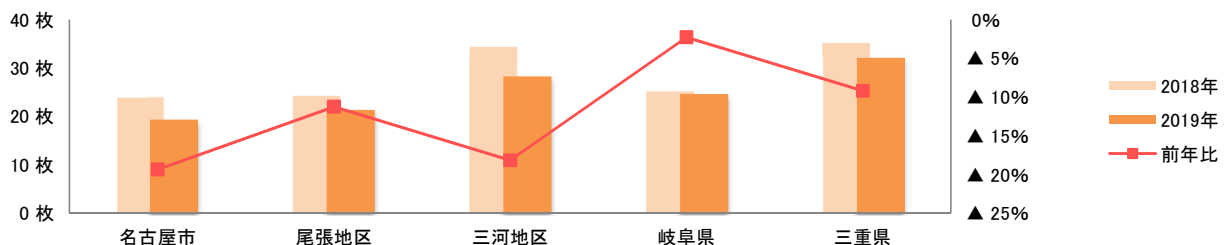


■ その他

|       | 1月      | 2月     | 3月     | 4月      | 5月      | 6月     | 7月      | 8月      | 9月      | 10月     | 11月    | 12月     |
|-------|---------|--------|--------|---------|---------|--------|---------|---------|---------|---------|--------|---------|
| 2019年 | 26      | 28     | 33     | 22      | 22      | 24     | 26      | 19      | 25      | 23      | 25     | 21      |
| 2018年 | 30      | 30     | 34     | 26      | 25      | 26     | 31      | 23      | 32      | 27      | 27     | 23      |
| 前年比   | ▲ 12.9% | ▲ 6.8% | ▲ 2.0% | ▲ 16.5% | ▲ 12.6% | ▲ 7.6% | ▲ 15.2% | ▲ 16.2% | ▲ 22.2% | ▲ 16.5% | ▲ 7.4% | ▲ 10.0% |



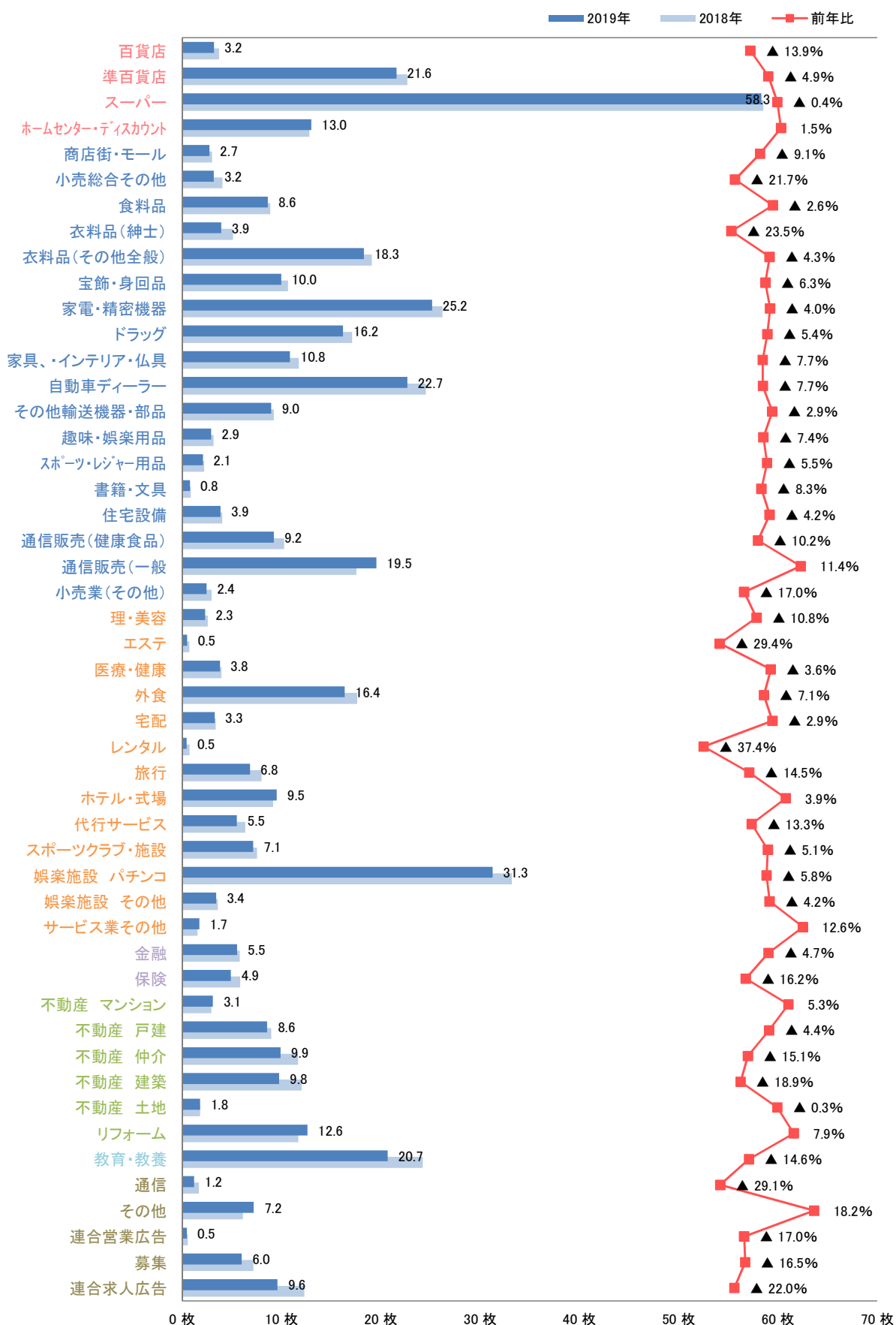
|       | 名古屋市    | 尾張地区    | 三河地区    | 岐阜県    | 三重県    |
|-------|---------|---------|---------|--------|--------|
| 2019年 | 19      | 21      | 28      | 24     | 32     |
| 2018年 | 24      | 24      | 34      | 25     | 35     |
| 前年比   | ▲ 19.4% | ▲ 11.3% | ▲ 18.2% | ▲ 2.3% | ▲ 9.2% |



## ■ 業種小分類別折込枚数 / 1世帯あたり月平均

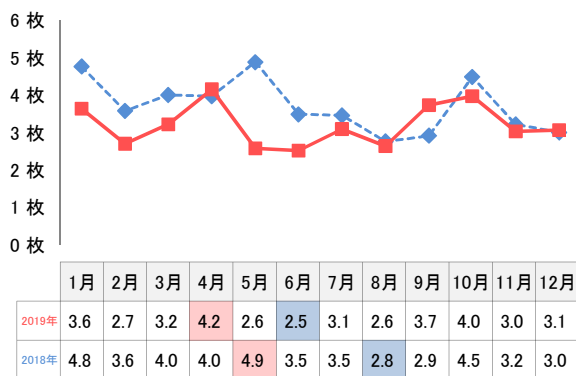
最も折込の多い業種はスーパーの58.3枚で、次いでパチンコ、家電・精密機器となりました。

対前年の増減状況を見ると、増加は順に通信販売（一般）の+2枚、リフォームの+0.9枚、ホテル・式場の+0.4枚等となり、逆に減少は順に教育・教養の▲3.5枚、連合求人広告の▲2.7枚、不動産（建築）の▲2.3枚等となりました。

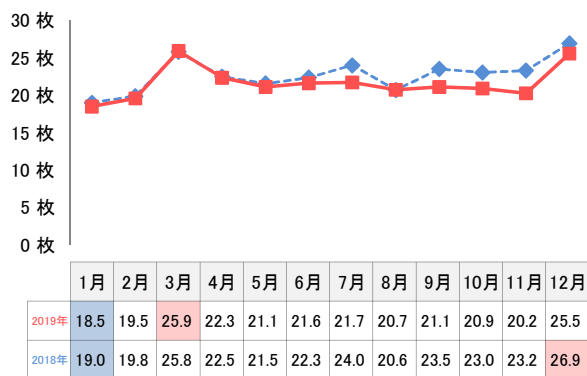


■ 月次推移 / 1世帯あたり平均

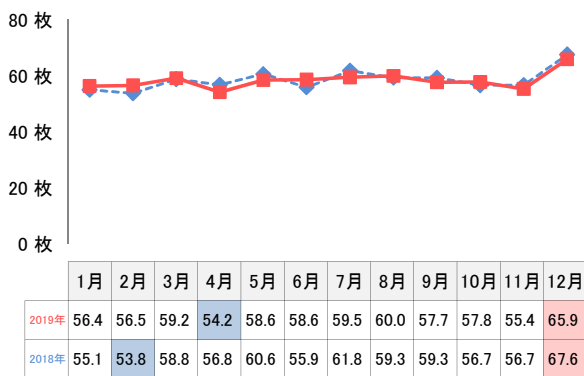
■ 百貨店



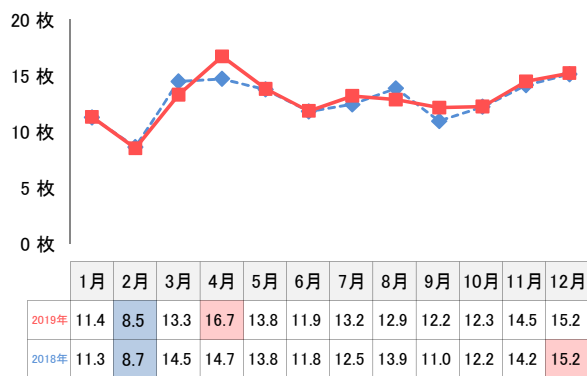
■ 準百貨店



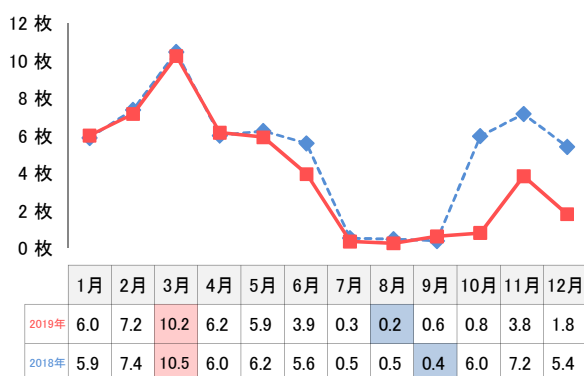
■ スーパー



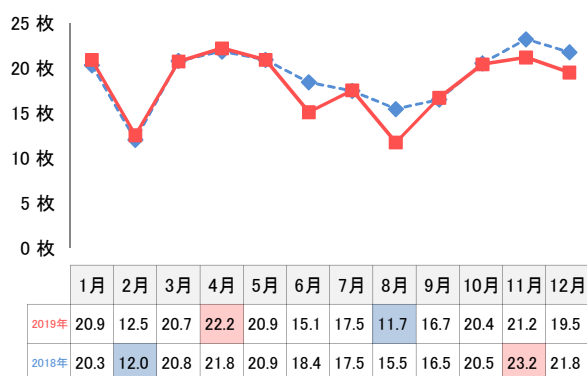
■ ホームセンター・ディスカウント



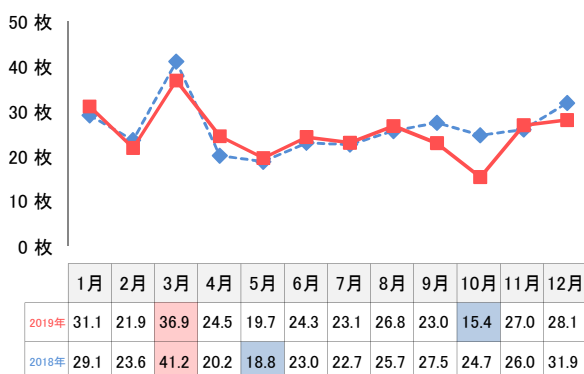
■ 衣料品(紳士)



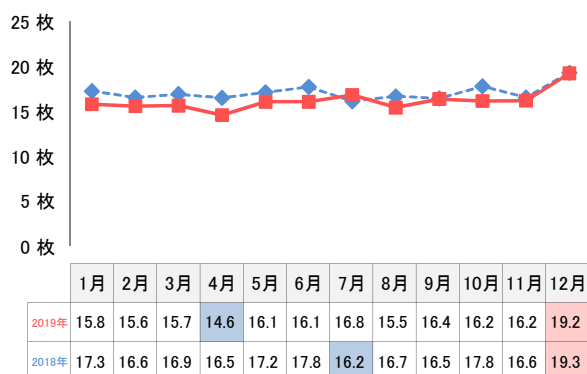
■ 衣料品(その他全般)



■ 家電・精密機器

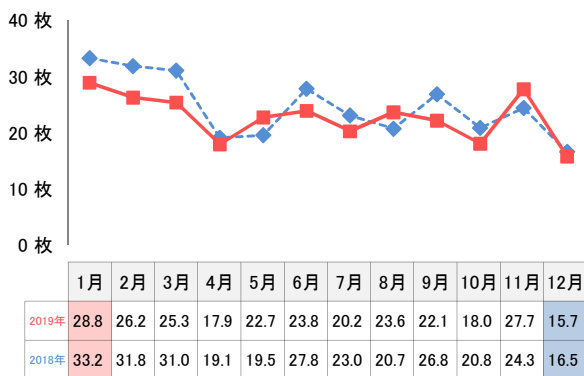


■ ドラッグ

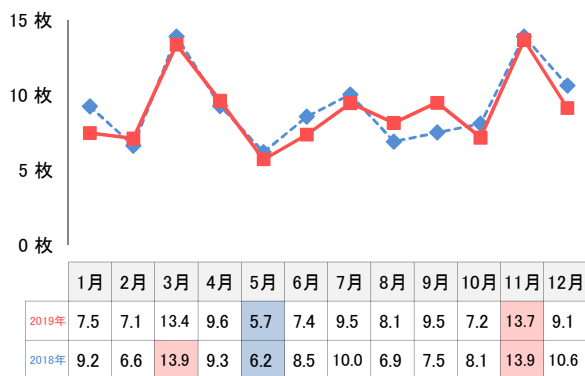


■ 月次推移 / 1世帯あたり平均

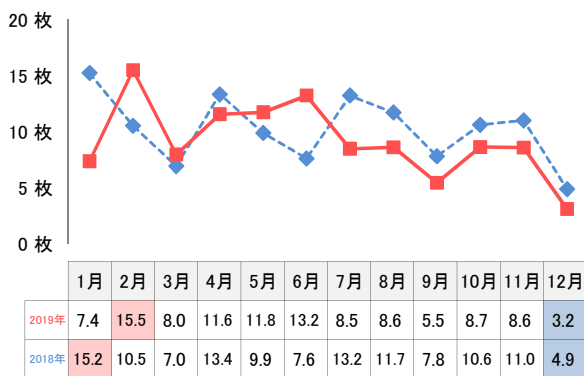
■ 自動車



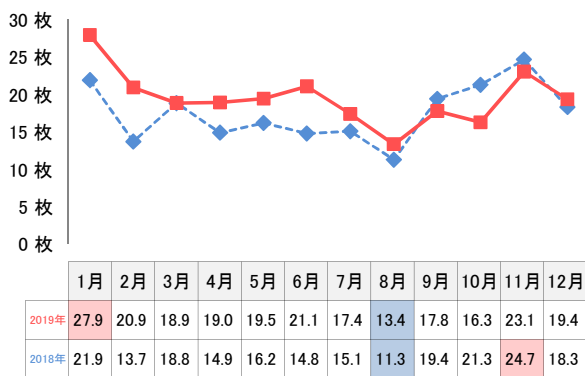
■ カーショップ・オートバイ



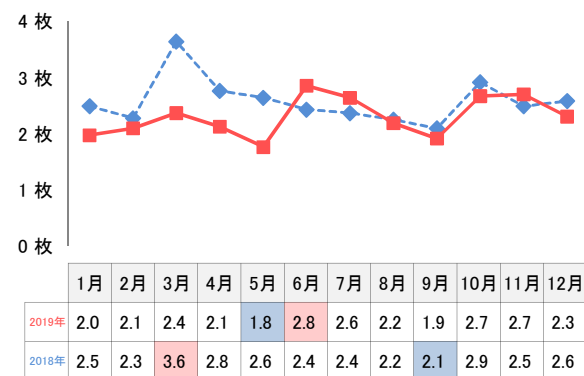
■ 通信販売(健康食品)



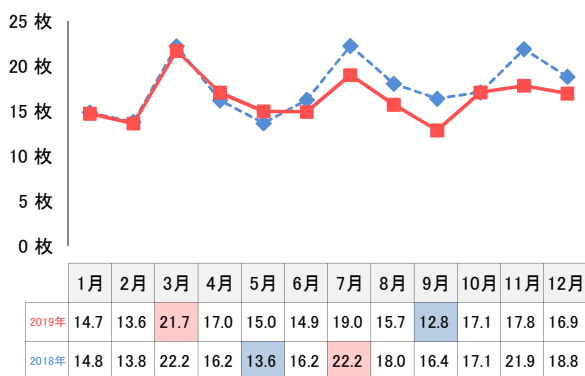
■ 通信販売(一般)



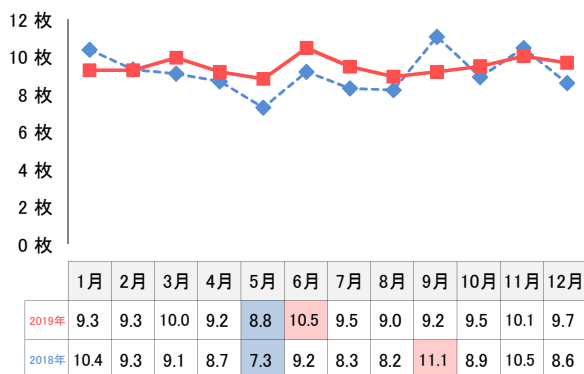
■ 理・美容



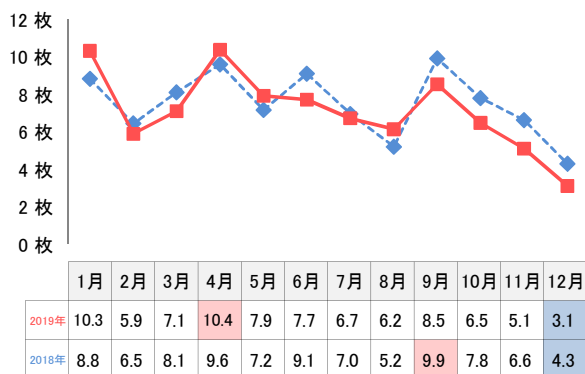
■ 外食



■ ホテル・式場

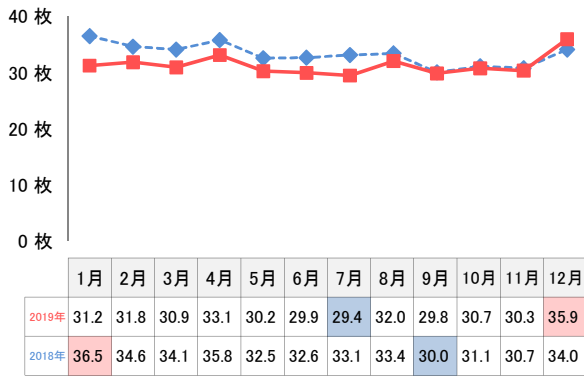


■ スポーツクラブ・施設

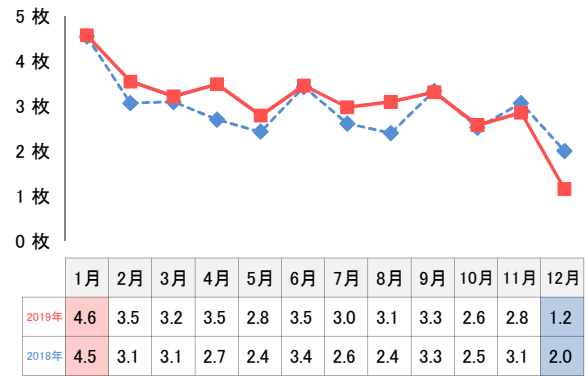


■ 月次推移 / 1世帯あたり平均

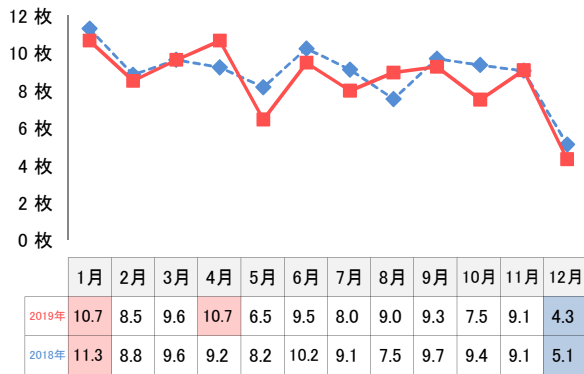
■ 娯楽施設(パチンコ)



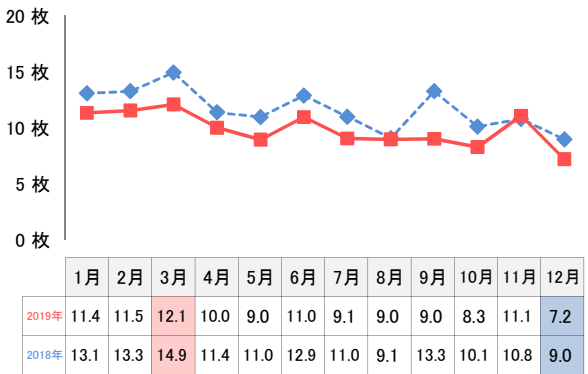
■ 不動産(マンション)



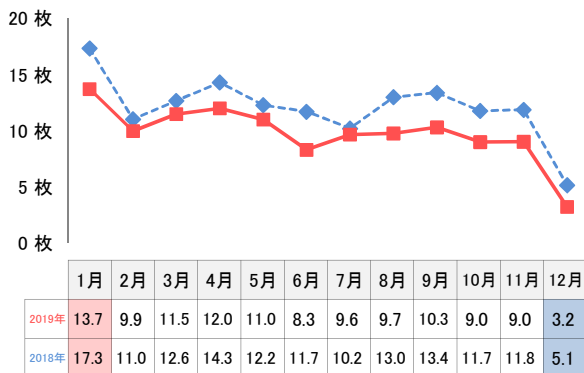
■ 不動産(戸建)



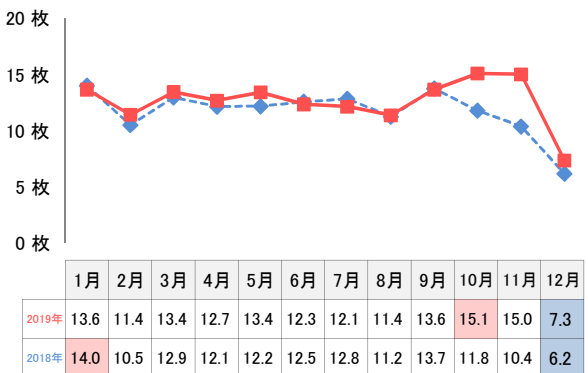
■ 不動産(仲介)



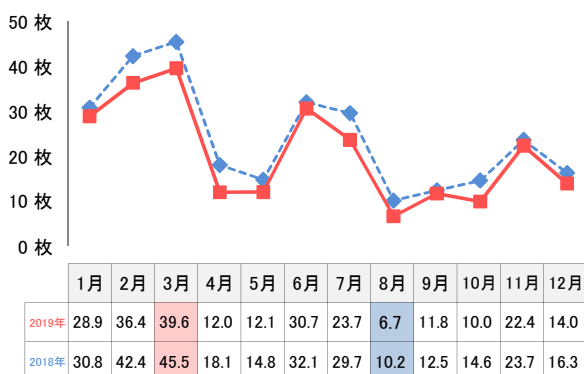
■ 不動産(建築)



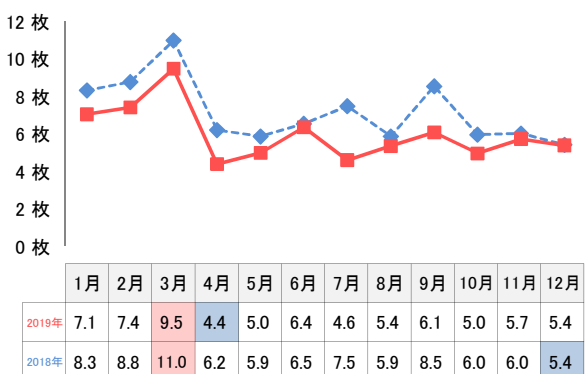
■ リフォーム



■ 教育・教養



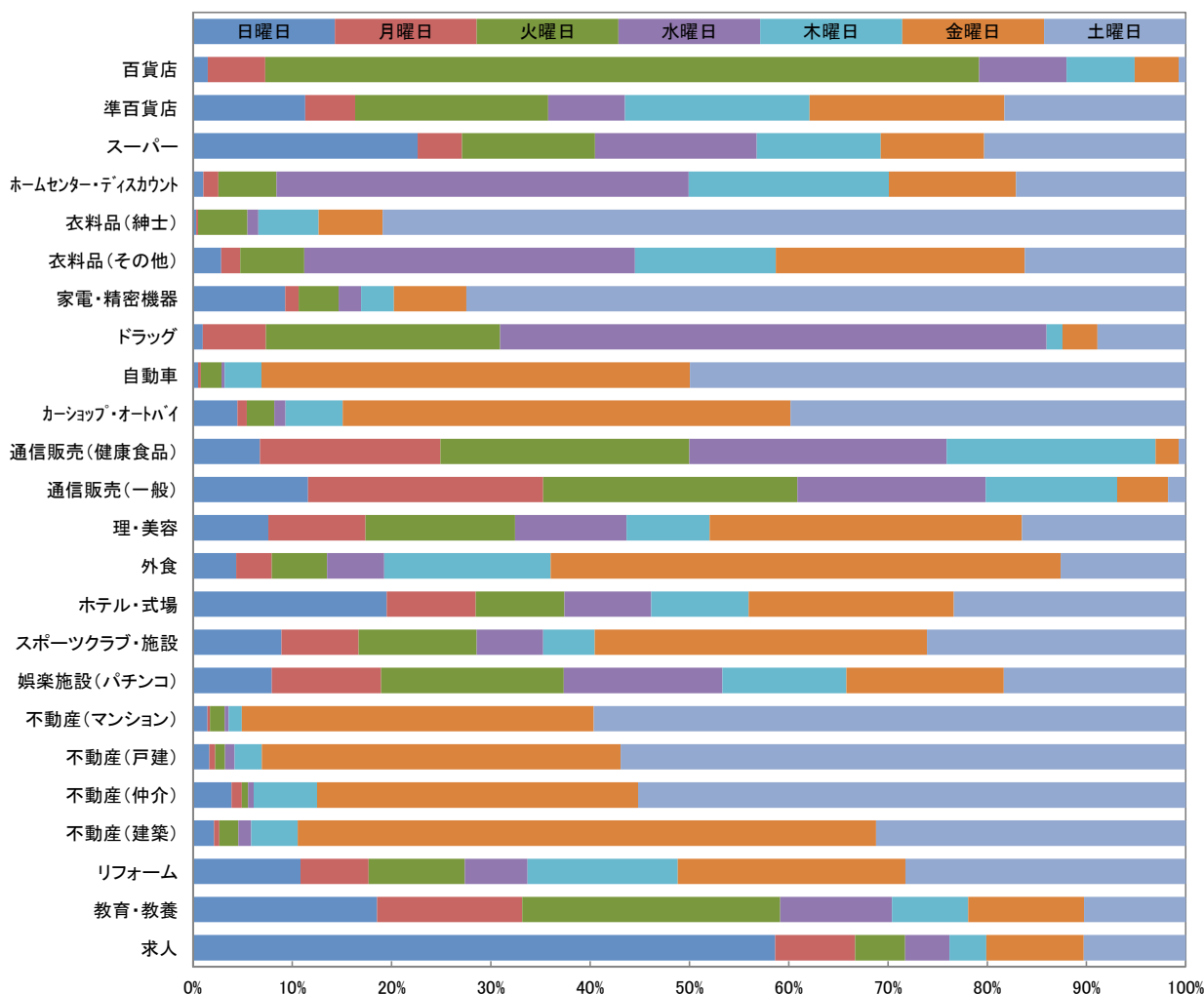
■ 求人



■ 曜日別構成比

■ 最多割合

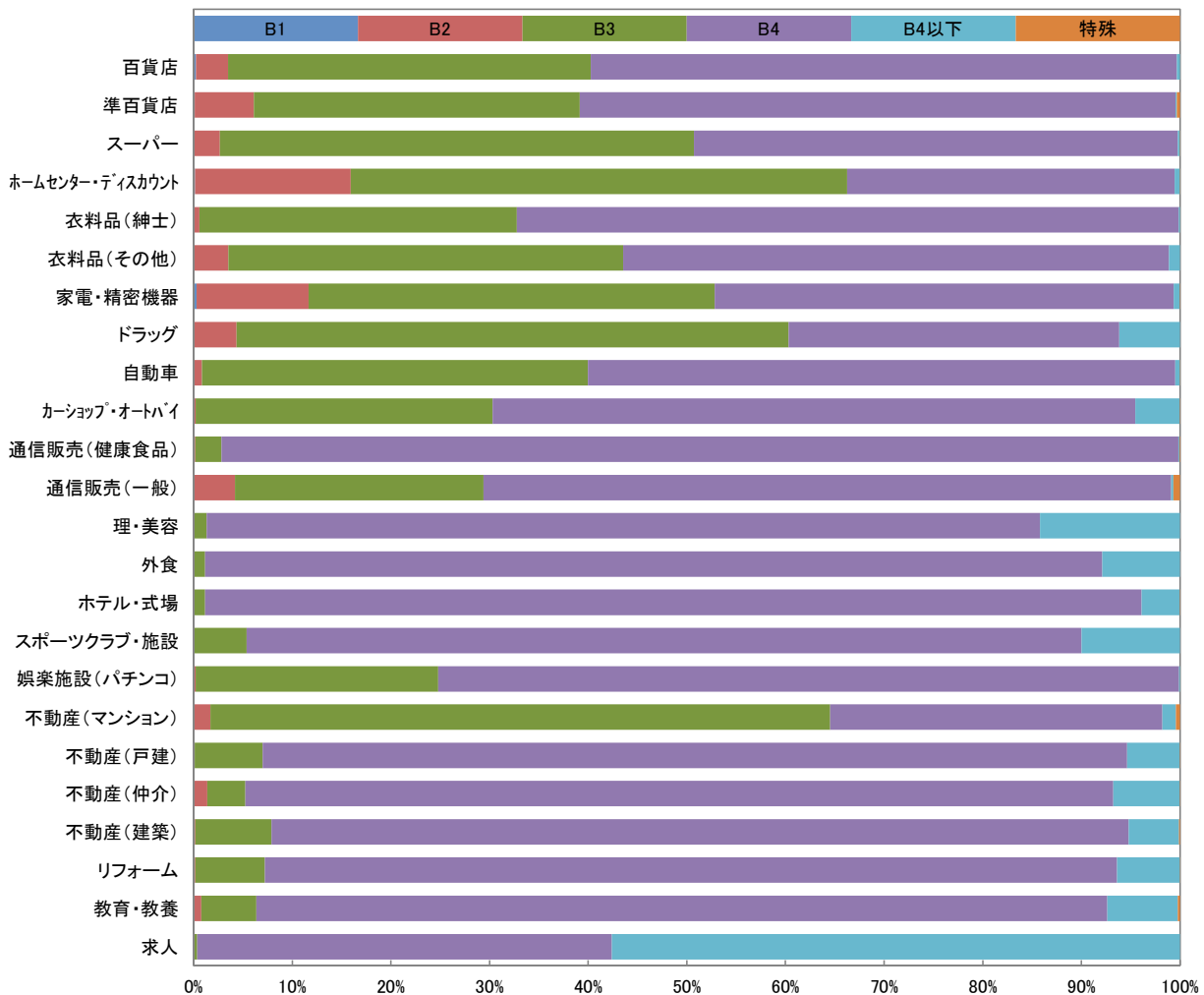
|                 | 日曜日  | 月曜日  | 火曜日  | 水曜日  | 木曜日  | 金曜日  | 土曜日  |
|-----------------|------|------|------|------|------|------|------|
| 百貨店             | 1.5  | 5.8  | 71.9 | 8.8  | 6.9  | 4.4  | 0.7  |
| 準百貨店            | 11.3 | 5.0  | 19.4 | 7.7  | 18.6 | 19.6 | 18.3 |
| スーパー            | 22.6 | 4.5  | 13.4 | 16.3 | 12.5 | 10.4 | 20.3 |
| ホームセンター・ディスカウント | 1.0  | 1.5  | 5.8  | 41.5 | 20.2 | 12.8 | 17.1 |
| 衣料品(紳士)         | 0.3  | 0.2  | 5.0  | 1.1  | 6.1  | 6.5  | 80.9 |
| 衣料品(その他)        | 2.8  | 1.9  | 6.5  | 33.3 | 14.2 | 25.1 | 16.2 |
| 家電・精密機器         | 9.3  | 1.3  | 4.0  | 2.3  | 3.3  | 7.3  | 72.5 |
| ドラッグ            | 1.0  | 6.4  | 23.6 | 55.1 | 1.6  | 3.5  | 8.9  |
| 自動車             | 0.5  | 0.3  | 2.1  | 0.3  | 3.7  | 43.2 | 49.9 |
| カーショップ・オートバイ    | 4.5  | 0.9  | 2.8  | 1.1  | 5.7  | 45.1 | 39.8 |
| 通信販売(健康食品)      | 6.7  | 18.2 | 25.1 | 25.9 | 21.1 | 2.3  | 0.7  |
| 通信販売(一般)        | 11.6 | 23.7 | 25.6 | 19.0 | 13.2 | 5.1  | 1.8  |
| 理・美容            | 7.6  | 9.8  | 15.1 | 11.2 | 8.4  | 31.5 | 16.5 |
| 外食              | 4.4  | 3.6  | 5.6  | 5.7  | 16.8 | 51.4 | 12.6 |
| ホテル・式場          | 19.5 | 9.0  | 8.9  | 8.7  | 9.8  | 20.6 | 23.4 |
| スポーツクラブ・施設      | 8.9  | 7.8  | 11.9 | 6.7  | 5.2  | 33.5 | 26.1 |
| 娯楽施設(パチンコ)      | 7.9  | 11.0 | 18.4 | 16.0 | 12.5 | 15.8 | 18.3 |
| 不動産(マンション)      | 1.5  | 0.2  | 1.5  | 0.4  | 1.3  | 35.5 | 59.6 |
| 不動産(戸建)         | 1.7  | 0.6  | 1.0  | 1.0  | 2.7  | 36.1 | 56.9 |
| 不動産(仲介)         | 3.9  | 1.0  | 0.6  | 0.6  | 6.4  | 32.3 | 55.2 |
| 不動産(建築)         | 2.1  | 0.5  | 1.9  | 1.3  | 4.7  | 58.2 | 31.2 |
| リフォーム           | 10.8 | 6.9  | 9.7  | 6.3  | 15.1 | 22.9 | 28.2 |
| 教育・教養           | 18.5 | 14.6 | 26.0 | 11.3 | 7.7  | 11.7 | 10.2 |
| 求人              | 58.6 | 8.1  | 5.0  | 4.5  | 3.7  | 9.8  | 10.3 |





■ サイズ別構成比

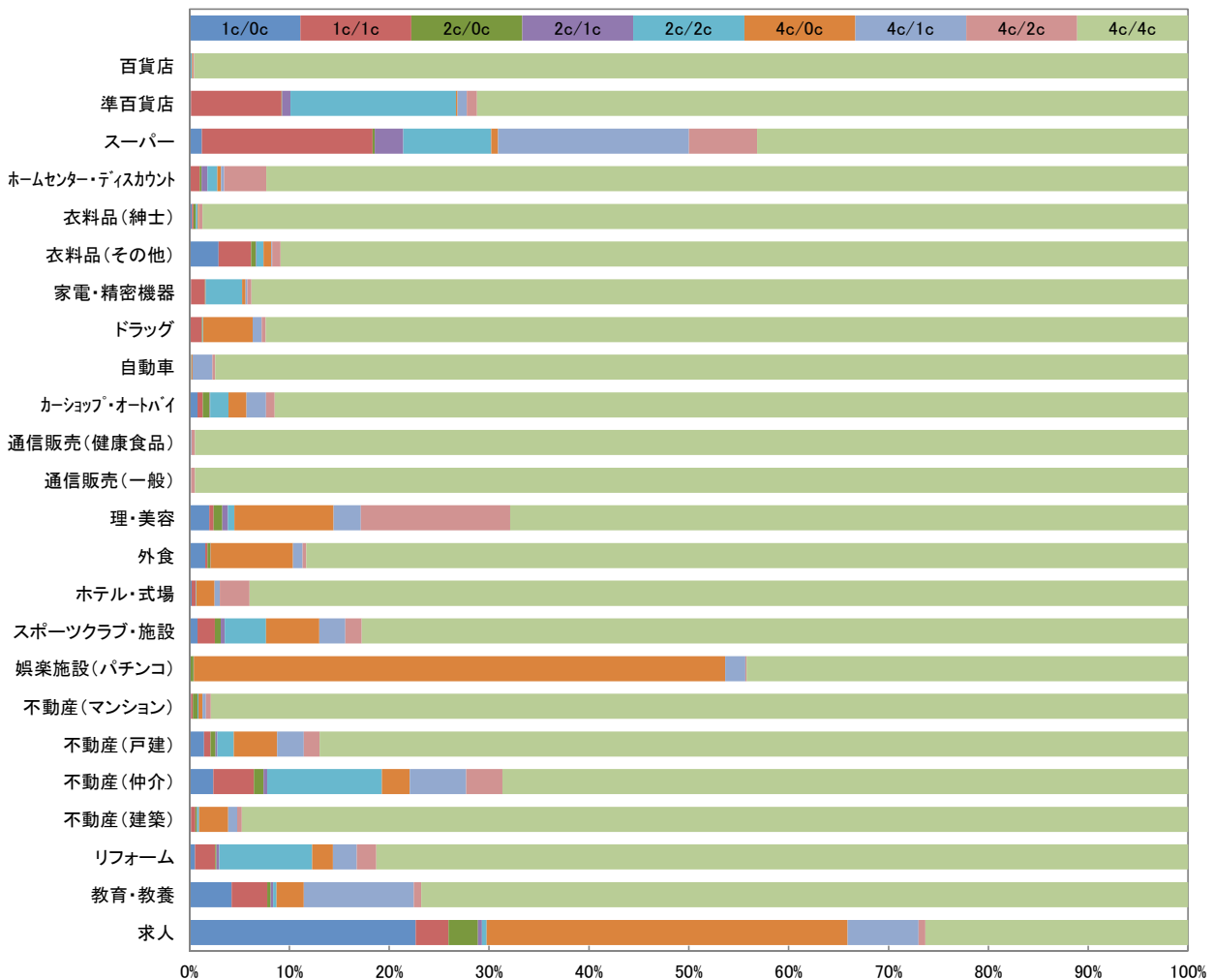
|                 | ■ 最多割合 |      |      |      |      |     |
|-----------------|--------|------|------|------|------|-----|
|                 | B1     | B2   | B3   | B4   | B4以下 | 特殊  |
| 百貨店             | 0.2    | 3.2  | 36.8 | 59.4 | 0.3  | 0.0 |
| 準百貨店            | 0.1    | 6.0  | 33.0 | 60.4 | 0.2  | 0.3 |
| スーパー            | 0.0    | 2.7  | 48.1 | 49.0 | 0.2  | 0.0 |
| ホームセンター・ディスカウント | 0.2    | 15.8 | 50.3 | 33.2 | 0.5  | 0.0 |
| 衣料品(紳士)         | 0.0    | 0.6  | 32.2 | 67.1 | 0.1  | 0.0 |
| 衣料品(その他)        | 0.0    | 3.5  | 40.0 | 55.3 | 1.1  | 0.0 |
| 家電・精密機器         | 0.3    | 11.4 | 41.2 | 46.6 | 0.6  | 0.1 |
| ドラッグ            | 0.0    | 4.4  | 56.0 | 33.5 | 6.2  | 0.0 |
| 自動車             | 0.0    | 0.8  | 39.1 | 59.5 | 0.5  | 0.0 |
| カーショップ・オートバイ    | 0.0    | 0.2  | 30.1 | 65.2 | 4.5  | 0.1 |
| 通信販売(健康食品)      | 0.1    | 0.1  | 2.6  | 97.0 | 0.1  | 0.1 |
| 通信販売(一般)        | 0.1    | 4.1  | 25.2 | 69.7 | 0.2  | 0.7 |
| 理・美容            | 0.0    | 0.0  | 1.3  | 84.5 | 14.2 | 0.0 |
| 外食              | 0.0    | 0.0  | 1.2  | 90.9 | 7.9  | 0.0 |
| ホテル・式場          | 0.0    | 0.0  | 1.2  | 94.9 | 3.9  | 0.0 |
| スポーツクラブ・施設      | 0.0    | 0.0  | 5.4  | 84.6 | 10.0 | 0.0 |
| 娯楽施設(パチンコ)      | 0.0    | 0.2  | 24.6 | 75.1 | 0.1  | 0.0 |
| 不動産(マンション)      | 0.1    | 1.6  | 62.8 | 33.7 | 1.4  | 0.4 |
| 不動産(戸建)         | 0.0    | 0.1  | 6.9  | 87.6 | 5.3  | 0.0 |
| 不動産(仲介)         | 0.0    | 1.4  | 3.9  | 88.0 | 6.7  | 0.0 |
| 不動産(建築)         | 0.0    | 0.2  | 7.7  | 86.9 | 5.1  | 0.1 |
| リフォーム           | 0.0    | 0.2  | 7.0  | 86.4 | 6.4  | 0.0 |
| 教育・教養           | 0.0    | 0.8  | 5.6  | 86.3 | 7.2  | 0.2 |
| 求人              | 0.0    | 0.0  | 0.4  | 42.0 | 57.6 | 0.0 |



■ 色数別構成比

■ 最多割合

|                 | 1c/0c | 1c/1c | 2c/0c | 2c/1c | 2c/2c | 4c/0c | 4c/1c | 4c/2c | 4c/4c |
|-----------------|-------|-------|-------|-------|-------|-------|-------|-------|-------|
| 百貨店             | 0.0   | 0.0   | 0.0   | 0.0   | 0.2   | 0.1   | 0.0   | 0.2   | 99.5  |
| 準百貨店            | 0.1   | 9.1   | 0.1   | 0.8   | 16.6  | 0.2   | 0.9   | 1.0   | 71.2  |
| スーパー            | 1.2   | 17.1  | 0.2   | 2.8   | 8.8   | 0.7   | 19.1  | 6.8   | 43.2  |
| ホームセンター・ディスカウント | 0.1   | 0.9   | 0.2   | 0.6   | 1.0   | 0.3   | 0.3   | 4.2   | 92.3  |
| 衣料品(紳士)         | 0.3   | 0.1   | 0.3   | 0.0   | 0.2   | 0.1   | 0.0   | 0.3   | 98.7  |
| 衣料品(その他)        | 2.9   | 3.3   | 0.5   | 0.1   | 0.7   | 0.8   | 0.1   | 0.9   | 90.9  |
| 家電・精密機器         | 0.1   | 1.4   | 0.1   | 0.1   | 3.6   | 0.3   | 0.2   | 0.4   | 93.8  |
| ドラッグ            | 0.1   | 1.1   | 0.1   | 0.0   | 0.1   | 4.9   | 0.9   | 0.4   | 92.4  |
| 自動車             | 0.0   | 0.0   | 0.0   | 0.0   | 0.1   | 0.1   | 2.0   | 0.3   | 97.4  |
| カーショップ・オートバイ    | 0.8   | 0.5   | 0.7   | 0.1   | 1.8   | 1.8   | 1.9   | 0.9   | 91.5  |
| 通信販売(健康食品)      | 0.0   | 0.1   | 0.0   | 0.0   | 0.1   | 0.0   | 0.0   | 0.3   | 99.5  |
| 通信販売(一般)        | 0.0   | 0.1   | 0.0   | 0.0   | 0.0   | 0.1   | 0.0   | 0.4   | 99.4  |
| 理・美容            | 2.0   | 0.4   | 0.9   | 0.6   | 0.7   | 9.9   | 2.8   | 15.0  | 67.9  |
| 外食              | 1.6   | 0.2   | 0.3   | 0.0   | 0.0   | 8.3   | 1.0   | 0.4   | 88.3  |
| ホテル・式場          | 0.2   | 0.4   | 0.0   | 0.0   | 0.1   | 1.9   | 0.5   | 3.0   | 94.0  |
| スポーツクラブ・施設      | 0.8   | 1.7   | 0.6   | 0.4   | 4.1   | 5.3   | 2.6   | 1.6   | 82.8  |
| 娯楽施設(パチンコ)      | 0.0   | 0.0   | 0.3   | 0.0   | 0.1   | 53.2  | 2.0   | 0.1   | 44.2  |
| 不動産(マンション)      | 0.2   | 0.2   | 0.5   | 0.0   | 0.1   | 0.4   | 0.3   | 0.5   | 97.9  |
| 不動産(戸建)         | 1.4   | 0.6   | 0.5   | 0.2   | 1.7   | 4.3   | 2.7   | 1.6   | 87.0  |
| 不動産(仲介)         | 2.4   | 4.1   | 0.9   | 0.4   | 11.5  | 2.8   | 5.6   | 3.6   | 68.7  |
| 不動産(建築)         | 0.2   | 0.4   | 0.2   | 0.0   | 0.2   | 2.9   | 0.9   | 0.4   | 94.8  |
| リフォーム           | 0.5   | 2.0   | 0.1   | 0.3   | 9.3   | 2.1   | 2.4   | 1.9   | 81.3  |
| 教育・教養           | 4.2   | 3.6   | 0.3   | 0.3   | 0.3   | 2.7   | 11.0  | 0.7   | 76.8  |
| 求人              | 22.6  | 3.3   | 3.0   | 0.4   | 0.5   | 36.1  | 7.1   | 0.7   | 26.3  |



# 業種別曜日一覧表

2019年

■ 業種別曜日折込枚数 / 1世帯あたり年間平均

|    |      |
|----|------|
| 上段 | 平均枚数 |
| 下段 | 比率   |

|             |                 | 日曜日   | 月曜日  | 火曜日  | 水曜日   | 木曜日  | 金曜日   | 土曜日   | 一日平均  |
|-------------|-----------------|-------|------|------|-------|------|-------|-------|-------|
| 総合小売        | 百貨店             | 0.6   | 2.2  | 27.5 | 3.4   | 2.6  | 1.7   | 0.3   | 0.1   |
|             |                 | 1.5   | 5.8  | 71.9 | 8.8   | 6.9  | 4.4   | 0.7   | 100.0 |
|             | 準百貨店            | 29.2  | 13.1 | 50.3 | 20.0  | 48.2 | 50.8  | 47.3  | 0.7   |
|             |                 | 11.3  | 5.0  | 19.4 | 7.7   | 18.6 | 19.6  | 18.3  | 100.0 |
|             | スーパー            | 158.3 | 31.4 | 93.6 | 114.2 | 87.2 | 72.9  | 142.3 | 1.9   |
|             |                 | 22.6  | 4.5  | 13.4 | 16.3  | 12.5 | 10.4  | 20.3  | 100.0 |
|             | ホームセンター・ディスカウント | 1.6   | 2.4  | 9.1  | 64.8  | 31.5 | 20.0  | 26.7  | 0.4   |
|             |                 | 1.0   | 1.5  | 5.8  | 41.5  | 20.2 | 12.8  | 17.1  | 100.0 |
|             | 商店街・モール         | 1.2   | 0.8  | 2.8  | 3.3   | 9.6  | 12.2  | 2.9   | 0.1   |
|             | 3.8             | 2.6   | 8.4  | 10.1 | 29.2  | 37.0 | 8.9   | 100.0 |       |
| 小売総合その他     | 2.5             | 2.3   | 5.5  | 5.2  | 7.5   | 10.2 | 4.9   | 0.1   |       |
|             | 6.5             | 6.0   | 14.6 | 13.7 | 19.6  | 26.7 | 12.9  | 100.0 |       |
| 専門小売        | 食料品             | 4.0   | 2.8  | 16.6 | 8.9   | 21.5 | 32.3  | 17.4  | 0.3   |
|             |                 | 3.9   | 2.7  | 16.0 | 8.6   | 20.8 | 31.2  | 16.8  | 100.0 |
|             | 衣料品(紳士服)        | 0.2   | 0.1  | 2.3  | 0.5   | 2.8  | 3.0   | 38.0  | 0.1   |
|             |                 | 0.3   | 0.2  | 5.0  | 1.1   | 6.1  | 6.5   | 80.9  | 100.0 |
|             | 衣料品(その他全般)      | 6.2   | 4.2  | 14.2 | 73.1  | 31.2 | 55.0  | 35.6  | 0.6   |
|             |                 | 2.8   | 1.9  | 6.5  | 33.3  | 14.2 | 25.1  | 16.2  | 100.0 |
|             | 宝飾・身回品          | 4.5   | 4.5  | 9.1  | 10.8  | 23.1 | 35.2  | 32.6  | 0.3   |
|             |                 | 3.7   | 3.7  | 7.6  | 9.0   | 19.3 | 29.4  | 27.2  | 100.0 |
|             | 家電・精密機器         | 28.1  | 4.0  | 12.2 | 6.8   | 10.0 | 22.0  | 218.8 | 0.8   |
|             |                 | 9.3   | 1.3  | 4.0  | 2.3   | 3.3  | 7.3   | 72.5  | 100.0 |
|             | ドラッグ            | 1.9   | 12.4 | 45.8 | 106.9 | 3.1  | 6.8   | 17.3  | 0.5   |
|             |                 | 1.0   | 6.4  | 23.6 | 55.1  | 1.6  | 3.5   | 8.9   | 100.0 |
|             | 家具・インテリア・仏具     | 1.3   | 0.4  | 4.3  | 5.3   | 23.7 | 41.3  | 53.8  | 0.4   |
|             |                 | 1.0   | 0.3  | 3.3  | 4.1   | 18.2 | 31.7  | 41.3  | 100.0 |
|             | 自動車ディーラー        | 1.4   | 0.8  | 5.6  | 0.8   | 10.1 | 117.4 | 135.8 | 0.7   |
|             |                 | 0.5   | 0.3  | 2.1  | 0.3   | 3.7  | 43.2  | 49.9  | 100.0 |
|             | その他輸送機器・部品      | 4.8   | 1.0  | 3.0  | 1.2   | 6.2  | 48.5  | 42.8  | 0.3   |
|             |                 | 4.5   | 0.9  | 2.8  | 1.1   | 5.7  | 45.1  | 39.8  | 100.0 |
|             | 趣味・娯楽用品         | 2.2   | 1.0  | 2.7  | 2.5   | 8.3  | 11.2  | 7.0   | 0.1   |
|             |                 | 6.4   | 2.8  | 7.6  | 7.2   | 23.8 | 32.0  | 20.1  | 100.0 |
| スポーツ・レジャー用品 | 0.3             | 0.2   | 2.8  | 1.7  | 1.1   | 18.2 | 0.6   | 0.1   |       |
|             | 1.2             | 0.7   | 11.3 | 6.8  | 4.5   | 73.0 | 2.5   | 100.0 |       |
| 書籍・文具       | 0.2             | 0.5   | 0.9  | 1.2  | 0.9   | 3.5  | 2.1   | 0.0   |       |
|             | 2.6             | 5.5   | 9.4  | 12.3 | 10.1  | 38.0 | 22.1  | 100.0 |       |
| 住宅設備        | 3.6             | 5.5   | 8.3  | 7.3  | 7.5   | 7.3  | 6.7   | 0.1   |       |
|             | 7.8             | 11.9  | 17.9 | 15.7 | 16.3  | 15.8 | 14.5  | 100.0 |       |
| 通信販売(健康食品)  | 7.5             | 20.1  | 27.7 | 28.6 | 23.3  | 2.6  | 0.8   | 0.3   |       |
|             | 6.7             | 18.2  | 25.1 | 25.9 | 21.1  | 2.3  | 0.7   | 100.0 |       |
| 通信販売(一般)    | 27.2            | 55.5  | 60.1 | 44.5 | 31.1  | 12.1 | 4.2   | 0.6   |       |
|             | 11.6            | 23.7  | 25.6 | 19.0 | 13.2  | 5.1  | 1.8   | 100.0 |       |
| 小売業その他      | 1.6             | 1.2   | 2.3  | 2.4  | 7.2   | 8.0  | 6.7   | 0.1   |       |
|             | 5.5             | 4.0   | 7.8  | 8.2  | 24.4  | 27.3 | 22.8  | 100.0 |       |
| サービス業       | 理・美容            | 2.1   | 2.7  | 4.2  | 3.1   | 2.3  | 8.7   | 4.5   | 0.1   |
|             |                 | 7.6   | 9.8  | 15.1 | 11.2  | 8.4  | 31.5  | 16.5  | 100.0 |
|             | エステ             | 0.3   | 0.2  | 0.5  | 0.8   | 0.5  | 1.9   | 1.8   | 0.0   |
|             |                 | 5.6   | 2.5  | 8.6  | 13.7  | 7.6  | 31.5  | 30.5  | 100.0 |
|             | 医療・健康           | 9.1   | 5.6  | 6.7  | 5.7   | 4.4  | 8.6   | 5.6   | 0.1   |
|             |                 | 19.9  | 12.2 | 14.6 | 12.4  | 9.6  | 18.9  | 12.2  | 100.0 |
|             | 外食              | 8.5   | 7.0  | 10.9 | 11.3  | 32.9 | 100.9 | 24.7  | 0.5   |
|             |                 | 4.4   | 3.6  | 5.6  | 5.7   | 16.8 | 51.4  | 12.6  | 100.0 |
|             | 宅配              | 7.5   | 8.1  | 2.3  | 2.2   | 2.3  | 4.1   | 12.7  | 0.1   |
|             |                 | 19.1  | 20.7 | 5.8  | 5.7   | 5.8  | 10.4  | 32.5  | 100.0 |
|             | レンタル            | 0.4   | 0.6  | 0.7  | 0.1   | 0.3  | 1.1   | 2.2   | 0.0   |
|             |                 | 7.8   | 11.7 | 12.3 | 1.7   | 6.1  | 20.7  | 39.7  | 100.0 |
|             | 旅行              | 34.0  | 22.5 | 7.7  | 4.8   | 2.6  | 5.8   | 4.5   | 0.2   |
|             |                 | 41.5  | 27.4 | 9.4  | 5.8   | 3.2  | 7.1   | 5.5   | 100.0 |
|             | ホテル・式場          | 22.2  | 10.2 | 10.2 | 10.0  | 11.2 | 23.5  | 26.7  | 0.3   |
|             |                 | 19.5  | 9.0  | 8.9  | 8.7   | 9.8  | 20.6  | 23.4  | 100.0 |
|             | 代行サービス          | 9.8   | 6.0  | 9.8  | 5.7   | 6.2  | 14.3  | 14.1  | 0.2   |
|             | 14.8            | 9.1   | 14.9 | 8.6  | 9.5   | 21.6 | 21.4  | 100.0 |       |
| スポーツクラブ・施設  | 7.6             | 6.6   | 10.2 | 5.7  | 4.5   | 28.6 | 22.3  | 0.2   |       |
|             | 8.9             | 7.8   | 11.9 | 6.7  | 5.2   | 33.5 | 26.1  | 100.0 |       |
| 娯楽施設 パチンコ   | 29.8            | 41.2  | 69.1 | 59.9 | 46.9  | 59.5 | 68.8  | 1.0   |       |
|             | 7.9             | 11.0  | 18.4 | 16.0 | 12.5  | 15.8 | 18.3  | 100.0 |       |
| 娯楽施設 その他    | 3.9             | 2.2   | 4.1  | 3.3  | 6.4   | 9.4  | 11.8  | 0.1   |       |
|             | 9.5             | 5.4   | 9.9  | 8.0  | 15.5  | 22.8 | 28.8  | 100.0 |       |
| サービス業その他    | 3.3             | 2.4   | 2.9  | 2.1  | 2.6   | 4.2  | 3.1   | 0.1   |       |
|             | 16.0            | 11.7  | 14.1 | 10.3 | 12.6  | 20.1 | 15.1  | 100.0 |       |
| 金融・保険       | 金融              | 11.1  | 8.3  | 4.8  | 5.1   | 7.9  | 11.5  | 17.7  | 0.2   |
|             |                 | 16.7  | 12.5 | 7.2  | 7.6   | 11.9 | 17.3  | 26.7  | 100.0 |
|             | 保険              | 4.9   | 16.8 | 13.2 | 12.3  | 4.8  | 4.7   | 1.8   | 0.2   |
|             | 8.4             | 28.6  | 22.6 | 21.1 | 8.2   | 8.1  | 3.1   | 100.0 |       |
| 不動産         | 不動産 マンション       | 0.5   | 0.1  | 0.5  | 0.2   | 0.5  | 13.1  | 22.1  | 0.1   |
|             |                 | 1.5   | 0.2  | 1.5  | 0.4   | 1.3  | 35.5  | 59.6  | 100.0 |
|             | 不動産 戸建          | 1.7   | 0.6  | 1.0  | 1.0   | 2.8  | 37.1  | 58.4  | 0.3   |
|             |                 | 1.7   | 0.6  | 1.0  | 1.0   | 2.7  | 36.1  | 56.9  | 100.0 |
|             | 不動産 仲介          | 4.6   | 1.2  | 0.7  | 0.7   | 7.6  | 38.4  | 65.5  | 0.3   |
|             |                 | 3.9   | 1.0  | 0.6  | 0.6   | 6.4  | 32.3  | 55.2  | 100.0 |
|             | 不動産 建築          | 2.5   | 0.6  | 2.2  | 1.5   | 5.5  | 68.2  | 36.5  | 0.3   |
|             | 2.1             | 0.5   | 1.9  | 1.3  | 4.7   | 58.2 | 31.2  | 100.0 |       |
| 不動産 土地      | 2.0             | 0.9   | 0.3  | 1.8  | 3.1   | 7.4  | 6.1   | 0.1   |       |
|             | 9.1             | 4.1   | 1.5  | 8.6  | 14.3  | 34.1 | 28.3  | 100.0 |       |
| リフォーム       | 16.4            | 10.4  | 14.6 | 9.6  | 22.9  | 34.7 | 42.7  | 0.4   |       |
|             | 10.8            | 6.9   | 9.7  | 6.3  | 15.1  | 22.9 | 28.2  | 100.0 |       |
| 教育・教養       | 教育・教養事業         | 46.0  | 36.3 | 64.5 | 28.0  | 19.0 | 29.0  | 25.4  | 0.7   |
|             |                 | 18.5  | 14.6 | 26.0 | 11.3  | 7.7  | 11.7  | 10.2  | 100.0 |
| その他         | 通信              | 1.1   | 0.4  | 0.8  | 0.4   | 1.6  | 3.2   | 6.7   | 0.0   |
|             |                 | 7.5   | 2.8  | 5.6  | 3.0   | 11.3 | 22.9  | 47.0  | 100.0 |
|             | その他             | 17.9  | 8.1  | 8.3  | 11.0  | 12.5 | 16.0  | 12.6  | 0.2   |
|             |                 | 20.8  | 9.3  | 9.6  | 12.7  | 14.5 | 18.5  | 14.6  | 100.0 |
|             | 連合営業広告          | 1.1   | 0.2  | 0.2  | 0.2   | 0.1  | 2.2   | 1.5   | 0.0   |
|             |                 | 19.5  | 4.3  | 3.8  | 3.8   | 2.2  | 40.0  | 26.5  | 100.0 |
|             | 募集              | 42.2  | 5.8  | 3.6  | 3.2   | 2.7  | 7.1   | 7.4   | 0.2   |
|             | 58.6            | 8.1   | 5.0  | 4.5  | 3.7   | 9.8  | 10.3  | 100.0 |       |
| 連合求人広告      | 96.6            | 11.5  | 0.1  | 0.1  | 0.1   | 3.5  | 3.2   | 0.3   |       |
|             | 84.0            | 10.0  | 0.1  | 0.1  | 0.1   | 3.0  | 2.8   | 100.0 |       |

# 業種別サイズ一覧表

2019年

■ 業種別サイズ折込枚数 / 1世帯あたり年間平均

| 上段 | 平均枚数 |
|----|------|
| 下段 | 比率   |

|             |                 | B1  | B2   | B3    | B4    | B4以下 | 特殊  |
|-------------|-----------------|-----|------|-------|-------|------|-----|
| 総合小売        | 百貨店             | 0.1 | 1.2  | 14.1  | 22.8  | 0.1  | 0.0 |
|             |                 | 0.2 | 3.2  | 36.8  | 59.4  | 0.3  | 0.0 |
|             | 準百貨店            | 0.3 | 15.5 | 85.5  | 156.4 | 0.4  | 0.8 |
|             |                 | 0.1 | 6.0  | 33.0  | 60.4  | 0.2  | 0.3 |
|             | スーパー            | 0.1 | 18.6 | 336.4 | 343.2 | 1.5  | 0.1 |
|             |                 | 0.0 | 2.7  | 48.1  | 49.0  | 0.2  | 0.0 |
|             | ホームセンター・ディスカウント | 0.2 | 24.6 | 78.5  | 51.8  | 0.8  | 0.0 |
|             |                 | 0.2 | 15.8 | 50.3  | 33.2  | 0.5  | 0.0 |
|             | 商店街・モール         | 0.2 | 2.2  | 10.2  | 19.1  | 0.9  | 0.2 |
|             | 0.7             | 6.7 | 31.1 | 58.1  | 2.8   | 0.6  |     |
| 小売総合その他     | 0.2             | 0.3 | 7.4  | 27.3  | 2.9   | 0.0  |     |
|             | 0.4             | 0.8 | 19.4 | 71.7  | 7.6   | 0.1  |     |
| 専門小売        | 食料品             | 0.0 | 0.1  | 13.9  | 79.2  | 10.3 | 0.0 |
|             |                 | 0.0 | 0.1  | 13.5  | 76.4  | 10.0 | 0.0 |
|             | 衣料品(紳士服)        | 0.0 | 0.3  | 15.1  | 31.5  | 0.1  | 0.0 |
|             |                 | 0.0 | 0.6  | 32.2  | 67.1  | 0.1  | 0.0 |
|             | 衣料品(その他全般)      | 0.0 | 7.7  | 87.8  | 121.4 | 2.5  | 0.0 |
|             |                 | 0.0 | 3.5  | 40.0  | 55.3  | 1.1  | 0.0 |
|             | 宝飾・身回品          | 0.0 | 0.4  | 22.0  | 95.5  | 1.8  | 0.0 |
|             |                 | 0.0 | 0.3  | 18.4  | 79.9  | 1.5  | 0.0 |
|             | 家電・精密機器         | 0.9 | 34.3 | 124.2 | 140.5 | 1.8  | 0.2 |
|             |                 | 0.3 | 11.4 | 41.2  | 46.6  | 0.6  | 0.1 |
|             | ドラッグ            | 0.0 | 8.5  | 108.7 | 65.1  | 12.0 | 0.0 |
|             |                 | 0.0 | 4.4  | 56.0  | 33.5  | 6.2  | 0.0 |
|             | 家具・インテリア・仏具     | 0.0 | 1.9  | 38.1  | 88.7  | 1.4  | 0.0 |
|             |                 | 0.0 | 1.5  | 29.3  | 68.2  | 1.1  | 0.0 |
|             | 自動車ディーラー        | 0.1 | 2.2  | 106.5 | 161.9 | 1.3  | 0.0 |
|             |                 | 0.0 | 0.8  | 39.1  | 59.5  | 0.5  | 0.0 |
|             | その他輸送機器・部品      | 0.0 | 0.2  | 32.4  | 70.1  | 4.8  | 0.1 |
|             |                 | 0.0 | 0.2  | 30.1  | 65.2  | 4.5  | 0.1 |
|             | 趣味・娯楽用品         | 0.0 | 0.3  | 6.3   | 26.9  | 1.4  | 0.1 |
|             |                 | 0.1 | 0.8  | 18.0  | 77.0  | 4.0  | 0.2 |
| スポーツ・レジャー用品 | 0.0             | 0.9 | 7.2  | 16.8  | 0.1   | 0.0  |     |
|             | 0.0             | 3.6 | 28.7 | 67.2  | 0.5   | 0.0  |     |
| 書籍・文具       | 0.0             | 0.2 | 1.1  | 7.6   | 0.4   | 0.0  |     |
|             | 0.3             | 2.3 | 11.7 | 81.5  | 4.2   | 0.0  |     |
| 住宅設備        | 0.0             | 0.0 | 1.2  | 35.0  | 9.8   | 0.2  |     |
|             | 0.0             | 0.1 | 2.7  | 75.7  | 21.3  | 0.3  |     |
| 通信販売(健康食品)  | 0.1             | 0.2 | 2.9  | 107.2 | 0.1   | 0.1  |     |
|             | 0.1             | 0.1 | 2.6  | 97.0  | 0.1   | 0.1  |     |
| 通信販売(一般)    | 0.2             | 9.6 | 59.1 | 163.5 | 0.6   | 1.6  |     |
|             | 0.1             | 4.1 | 25.2 | 69.7  | 0.2   | 0.7  |     |
| 小売業その他      | 0.0             | 0.1 | 4.2  | 23.1  | 1.9   | 0.0  |     |
|             | 0.0             | 0.3 | 14.4 | 78.6  | 6.5   | 0.1  |     |
| サービス業       | 理・美容            | 0.0 | 0.0  | 0.4   | 23.3  | 3.9  | 0.0 |
|             |                 | 0.0 | 0.0  | 1.3   | 84.5  | 14.2 | 0.0 |
|             | エステ             | 0.0 | 0.0  | 0.1   | 2.2   | 3.8  | 0.0 |
|             |                 | 0.0 | 0.0  | 1.0   | 36.0  | 62.9 | 0.0 |
|             | 医療・健康           | 0.0 | 0.0  | 0.7   | 20.8  | 23.9 | 0.1 |
|             |                 | 0.1 | 0.0  | 1.5   | 45.7  | 52.5 | 0.2 |
|             | 外食              | 0.0 | 0.0  | 2.3   | 178.5 | 15.5 | 0.0 |
|             |                 | 0.0 | 0.0  | 1.2   | 90.9  | 7.9  | 0.0 |
|             | 宅配              | 0.0 | 0.1  | 1.5   | 34.1  | 3.5  | 0.1 |
|             |                 | 0.0 | 0.2  | 3.8   | 87.1  | 8.8  | 0.2 |
|             | レンタル            | 0.0 | 0.0  | 0.5   | 4.2   | 0.8  | 0.0 |
|             |                 | 0.0 | 0.0  | 8.9   | 76.5  | 14.5 | 0.0 |
|             | 旅行              | 0.0 | 1.0  | 34.6  | 44.4  | 2.0  | 0.0 |
|             |                 | 0.0 | 1.2  | 42.2  | 54.1  | 2.5  | 0.0 |
|             | ホテル・式場          | 0.0 | 0.0  | 1.3   | 108.3 | 4.4  | 0.0 |
|             |                 | 0.0 | 0.0  | 1.2   | 94.9  | 3.9  | 0.0 |
|             | 代行サービス          | 0.0 | 0.0  | 1.9   | 50.3  | 13.7 | 0.0 |
|             |                 | 0.0 | 0.0  | 2.9   | 76.2  | 20.8 | 0.0 |
| スポーツクラブ・施設  | 0.0             | 0.0 | 4.6  | 72.4  | 8.5   | 0.0  |     |
|             | 0.0             | 0.0 | 5.4  | 84.6  | 10.0  | 0.0  |     |
| 娯楽施設 パチンコ   | 0.0             | 0.8 | 92.2 | 281.8 | 0.4   | 0.0  |     |
|             | 0.0             | 0.2 | 24.6 | 75.1  | 0.1   | 0.0  |     |
| 娯楽施設 その他    | 0.0             | 0.1 | 2.0  | 32.7  | 6.4   | 0.0  |     |
|             | 0.0             | 0.1 | 4.9  | 79.5  | 15.5  | 0.0  |     |
| サービス業その他    | 0.1             | 0.0 | 0.4  | 15.0  | 5.1   | 0.0  |     |
|             | 0.3             | 0.1 | 1.9  | 72.8  | 24.8  | 0.0  |     |
| 金融・保険       | 金融              | 0.0 | 0.1  | 1.0   | 56.6  | 8.3  | 0.2 |
|             |                 | 0.0 | 0.2  | 1.6   | 85.5  | 12.6 | 0.2 |
|             | 保険              | 0.0 | 0.1  | 32.3  | 25.4  | 0.7  | 0.0 |
|             | 0.0             | 0.2 | 55.2 | 43.3  | 1.2   | 0.1  |     |
| 不動産         | 不動産 マンション       | 0.0 | 0.6  | 23.2  | 12.5  | 0.5  | 0.2 |
|             |                 | 0.1 | 1.6  | 62.8  | 33.7  | 1.4  | 0.4 |
|             | 不動産 戸建          | 0.0 | 0.1  | 7.1   | 89.9  | 5.5  | 0.0 |
|             |                 | 0.0 | 0.1  | 6.9   | 87.6  | 5.3  | 0.0 |
|             | 不動産 仲介          | 0.0 | 1.6  | 4.6   | 104.4 | 8.0  | 0.0 |
|             |                 | 0.0 | 1.4  | 3.9   | 88.0  | 6.7  | 0.0 |
|             | 不動産 建築          | 0.0 | 0.2  | 9.0   | 101.8 | 6.0  | 0.1 |
|             |                 | 0.0 | 0.2  | 7.7   | 86.9  | 5.1  | 0.1 |
| 不動産 土地      | 0.0             | 0.0 | 0.6  | 19.8  | 1.2   | 0.0  |     |
|             | 0.0             | 0.0 | 2.7  | 91.6  | 5.8   | 0.0  |     |
| リフォーム       | 0.0             | 0.3 | 10.7 | 130.8 | 9.6   | 0.0  |     |
|             | 0.0             | 0.2 | 7.0  | 86.4  | 6.4   | 0.0  |     |
| 教育・教養       | 教育・教養事業         | 0.0 | 2.0  | 13.8  | 214.2 | 17.8 | 0.5 |
|             | 0.0             | 0.8 | 5.6  | 86.3  | 7.2   | 0.2  |     |
| その他         | 通信              | 0.0 | 0.1  | 2.6   | 11.1  | 0.4  | 0.0 |
|             |                 | 0.0 | 0.4  | 18.6  | 78.2  | 2.6  | 0.2 |
|             | その他             | 0.2 | 0.8  | 10.0  | 50.1  | 24.4 | 0.9 |
|             |                 | 0.2 | 0.9  | 11.6  | 58.0  | 28.3 | 1.0 |
|             | 連合営業広告          | 0.0 | 0.2  | 2.0   | 2.6   | 0.3  | 0.5 |
|             |                 | 0.5 | 2.7  | 35.7  | 47.0  | 4.9  | 9.2 |
|             | 募集              | 0.0 | 0.0  | 0.3   | 30.2  | 41.4 | 0.0 |
|             | 0.0             | 0.0 | 0.4  | 42.0  | 57.6  | 0.0  |     |
| 連合求人広告      | 0.0             | 0.0 | 12.2 | 102.6 | 0.3   | 0.0  |     |
|             | 0.0             | 0.0 | 10.6 | 89.2  | 0.2   | 0.0  |     |

# 業種別色数一覧表

2019年

■ 業種別色数折込枚数 / 1世帯あたり年間平均

|    |      |
|----|------|
| 上段 | 平均枚数 |
| 下段 | 比率   |

|             |                 | 1c/0c | 1c/1c | 2c/0c | 2c/1c | 2c/2c | 4c/0c | 4c/1c | 4c/2c | 4c/4c |
|-------------|-----------------|-------|-------|-------|-------|-------|-------|-------|-------|-------|
| 総合小売        | 百貨店             | 0.0   | 0.0   | 0.0   | 0.0   | 0.1   | 0.0   | 0.0   | 0.1   | 38.2  |
|             |                 | 0.0   | 0.0   | 0.0   | 0.0   | 0.2   | 0.1   | 0.0   | 0.2   | 99.5  |
|             | 準百貨店            | 0.4   | 23.5  | 0.2   | 2.2   | 42.9  | 0.4   | 2.4   | 2.7   | 184.3 |
|             |                 | 0.1   | 9.1   | 0.1   | 0.8   | 16.6  | 0.2   | 0.9   | 1.0   | 71.2  |
|             | スーパー            | 8.6   | 119.7 | 1.6   | 19.9  | 61.6  | 4.8   | 133.9 | 47.7  | 302.1 |
|             |                 | 1.2   | 17.1  | 0.2   | 2.8   | 8.8   | 0.7   | 19.1  | 6.8   | 43.2  |
|             | ホームセンター・ディスカウント | 0.2   | 1.4   | 0.3   | 0.9   | 1.6   | 0.5   | 0.5   | 6.6   | 144.0 |
|             |                 | 0.1   | 0.9   | 0.2   | 0.6   | 1.0   | 0.3   | 0.3   | 4.2   | 92.3  |
| 商店街・モール     | 0.4             | 1.2   | 0.0   | 0.1   | 0.6   | 1.2   | 0.4   | 0.3   | 28.7  |       |
|             | 1.2             | 3.6   | 0.1   | 0.3   | 1.8   | 3.6   | 1.3   | 0.9   | 87.2  |       |
| 小売総合その他     | 0.8             | 0.6   | 0.2   | 0.1   | 0.0   | 2.3   | 0.5   | 0.4   | 33.1  |       |
|             | 2.2             | 1.5   | 0.5   | 0.2   | 0.0   | 6.1   | 1.4   | 1.1   | 87.0  |       |
| 専門小売        | 食料品             | 6.2   | 3.7   | 0.9   | 0.4   | 0.5   | 8.4   | 4.5   | 0.8   | 78.2  |
|             |                 | 6.0   | 3.6   | 0.9   | 0.4   | 0.4   | 8.1   | 4.3   | 0.8   | 75.5  |
|             | 衣料品(紳士服)        | 0.1   | 0.1   | 0.1   | 0.0   | 0.1   | 0.1   | 0.0   | 0.2   | 46.4  |
|             |                 | 0.3   | 0.1   | 0.3   | 0.0   | 0.2   | 0.1   | 0.0   | 0.3   | 98.7  |
|             | 衣料品(その他全般)      | 6.4   | 7.2   | 1.0   | 0.1   | 1.6   | 1.7   | 0.2   | 1.9   | 199.4 |
|             |                 | 2.9   | 3.3   | 0.5   | 0.1   | 0.7   | 0.8   | 0.1   | 0.9   | 90.9  |
|             | 宝飾・身回品          | 0.8   | 0.9   | 2.9   | 0.1   | 2.6   | 1.2   | 1.2   | 1.0   | 109.0 |
|             |                 | 0.7   | 0.7   | 2.4   | 0.1   | 2.2   | 1.0   | 1.0   | 0.8   | 91.1  |
|             | 家電・精密機器         | 0.4   | 4.2   | 0.2   | 0.2   | 10.9  | 1.0   | 0.5   | 1.2   | 283.2 |
|             |                 | 0.1   | 1.4   | 0.1   | 0.1   | 3.6   | 0.3   | 0.2   | 0.4   | 93.8  |
|             | ドラッグ            | 0.2   | 2.2   | 0.1   | 0.0   | 0.1   | 9.6   | 1.8   | 0.8   | 179.4 |
|             |                 | 0.1   | 1.1   | 0.1   | 0.0   | 0.1   | 4.9   | 0.9   | 0.4   | 92.4  |
|             | 家具・インテリア・仏具     | 1.0   | 1.9   | 0.2   | 0.0   | 3.4   | 1.4   | 1.1   | 1.5   | 119.6 |
|             |                 | 0.8   | 1.5   | 0.2   | 0.0   | 2.6   | 1.1   | 0.8   | 1.2   | 91.9  |
|             | 自動車ディーラー        | 0.0   | 0.1   | 0.1   | 0.0   | 0.2   | 0.3   | 5.5   | 0.7   | 265.0 |
|             |                 | 0.0   | 0.0   | 0.0   | 0.0   | 0.1   | 0.1   | 2.0   | 0.3   | 97.4  |
|             | その他輸送機器・部品      | 0.8   | 0.6   | 0.7   | 0.1   | 2.0   | 1.9   | 2.1   | 0.9   | 98.4  |
|             |                 | 0.8   | 0.5   | 0.7   | 0.1   | 1.8   | 1.8   | 1.9   | 0.9   | 91.5  |
|             | 趣味・娯楽用品         | 0.9   | 0.2   | 0.8   | 0.3   | 0.4   | 1.2   | 0.3   | 0.3   | 30.5  |
|             |                 | 2.6   | 0.6   | 2.3   | 1.0   | 1.0   | 3.5   | 0.8   | 0.8   | 87.5  |
| スポーツ・レジャー用品 | 0.0             | 0.0   | 0.0   | 0.1   | 0.1   | 0.0   | 0.0   | 0.2   | 24.5  |       |
|             | 0.1             | 0.1   | 0.1   | 0.2   | 0.5   | 0.1   | 0.0   | 0.6   | 98.2  |       |
| 書籍・文具       | 0.2             | 0.4   | 0.1   | 0.4   | 0.1   | 1.3   | 0.1   | 0.1   | 6.7   |       |
|             | 2.3             | 3.9   | 0.6   | 3.9   | 1.3   | 14.0  | 1.3   | 1.0   | 71.8  |       |
| 住宅設備        | 0.5             | 3.4   | 0.1   | 0.2   | 1.8   | 0.6   | 2.5   | 2.2   | 35.1  |       |
|             | 1.0             | 7.3   | 0.1   | 0.5   | 3.9   | 1.4   | 5.4   | 4.6   | 75.8  |       |
| 通信販売(健康食品)  | 0.0             | 0.1   | 0.0   | 0.0   | 0.1   | 0.0   | 0.0   | 0.4   | 109.9 |       |
|             | 0.0             | 0.1   | 0.0   | 0.0   | 0.1   | 0.0   | 0.0   | 0.3   | 99.5  |       |
| 通信販売(一般)    | 0.1             | 0.1   | 0.0   | 0.0   | 0.0   | 0.1   | 0.1   | 0.9   | 233.2 |       |
|             | 0.0             | 0.1   | 0.0   | 0.0   | 0.0   | 0.1   | 0.0   | 0.4   | 99.4  |       |
| 小売業その他      | 0.6             | 0.9   | 0.2   | 0.0   | 0.1   | 1.9   | 0.5   | 0.2   | 24.9  |       |
|             | 2.2             | 3.2   | 0.6   | 0.0   | 0.3   | 6.4   | 1.7   | 0.8   | 84.8  |       |
| サービス業       | 理・美容            | 0.5   | 0.1   | 0.2   | 0.2   | 0.2   | 2.7   | 0.8   | 4.1   | 18.7  |
|             |                 | 2.0   | 0.4   | 0.9   | 0.6   | 0.7   | 9.9   | 2.8   | 15.0  | 67.9  |
|             | エステ             | 0.1   | 0.1   | 0.0   | 0.0   | 0.1   | 0.4   | 0.0   | 0.0   | 5.2   |
|             |                 | 1.5   | 1.0   | 0.0   | 0.5   | 2.0   | 6.6   | 0.0   | 0.5   | 87.8  |
|             | 医療・健康           | 2.2   | 0.8   | 0.5   | 0.2   | 0.6   | 9.7   | 1.4   | 0.9   | 29.4  |
|             |                 | 4.9   | 1.7   | 1.0   | 0.3   | 1.3   | 21.3  | 3.1   | 2.0   | 64.4  |
|             | 外食              | 3.1   | 0.4   | 0.5   | 0.0   | 0.0   | 16.2  | 1.9   | 0.7   | 173.3 |
|             |                 | 1.6   | 0.2   | 0.3   | 0.0   | 0.0   | 8.3   | 1.0   | 0.4   | 88.3  |
|             | 宅配              | 0.1   | 0.0   | 0.0   | 0.0   | 0.0   | 1.1   | 0.1   | 0.2   | 37.7  |
|             |                 | 0.2   | 0.0   | 0.1   | 0.0   | 0.0   | 2.7   | 0.3   | 0.4   | 96.4  |
|             | レンタル            | 0.2   | 0.1   | 0.0   | 0.0   | 0.0   | 0.3   | 0.1   | 0.0   | 4.8   |
|             |                 | 3.4   | 1.1   | 0.0   | 0.6   | 0.0   | 5.6   | 1.1   | 0.6   | 87.7  |
|             | 旅行              | 0.2   | 0.8   | 0.0   | 0.0   | 1.7   | 0.6   | 0.2   | 0.4   | 78.1  |
|             |                 | 0.2   | 0.9   | 0.0   | 0.0   | 2.1   | 0.7   | 0.3   | 0.5   | 95.3  |
|             | ホテル・式場          | 0.2   | 0.5   | 0.0   | 0.0   | 0.1   | 2.1   | 0.6   | 3.4   | 107.2 |
|             |                 | 0.2   | 0.4   | 0.0   | 0.0   | 0.1   | 1.9   | 0.5   | 3.0   | 94.0  |
|             | 代行サービス          | 2.8   | 0.8   | 0.5   | 0.2   | 0.7   | 6.8   | 8.4   | 1.6   | 44.2  |
|             |                 | 4.2   | 1.2   | 0.8   | 0.2   | 1.1   | 10.3  | 12.7  | 2.5   | 67.0  |
|             | スポーツクラブ・施設      | 0.7   | 1.5   | 0.5   | 0.4   | 3.5   | 4.6   | 2.2   | 1.4   | 70.8  |
|             |                 | 0.8   | 1.7   | 0.6   | 0.4   | 4.1   | 5.3   | 2.6   | 1.6   | 82.8  |
| 娯楽施設 パチンコ   | 0.1             | 0.1   | 1.2   | 0.0   | 0.2   | 199.6 | 7.5   | 0.5   | 165.8 |       |
|             | 0.0             | 0.0   | 0.3   | 0.0   | 0.1   | 53.2  | 2.0   | 0.1   | 44.2  |       |
| 娯楽施設 その他    | 0.7             | 0.7   | 0.0   | 0.0   | 0.1   | 2.8   | 2.2   | 0.2   | 34.6  |       |
|             | 1.6             | 1.6   | 0.0   | 0.1   | 0.2   | 6.7   | 5.2   | 0.5   | 84.0  |       |
| サービス業その他    | 1.1             | 0.3   | 0.2   | 0.0   | 0.2   | 1.6   | 1.3   | 0.7   | 15.1  |       |
|             | 5.4             | 1.5   | 1.2   | 0.1   | 1.2   | 7.6   | 6.3   | 3.5   | 73.1  |       |
| 金融・保険       | 金融              | 0.7   | 0.8   | 0.1   | 0.1   | 0.0   | 3.2   | 2.0   | 1.2   | 58.3  |
|             |                 | 1.1   | 1.2   | 0.1   | 0.1   | 0.0   | 4.8   | 3.0   | 1.7   | 88.0  |
|             | 保険              | 0.2   | 0.0   | 0.0   | 0.0   | 0.1   | 0.2   | 0.2   | 0.3   | 57.6  |
|             | 0.4             | 0.0   | 0.1   | 0.0   | 0.2   | 0.3   | 0.3   | 0.5   | 98.3  |       |
| 不動産         | 不動産 マンション       | 0.1   | 0.1   | 0.2   | 0.0   | 0.0   | 0.2   | 0.1   | 0.2   | 36.2  |
|             |                 | 0.2   | 0.2   | 0.5   | 0.0   | 0.1   | 0.4   | 0.3   | 0.5   | 97.9  |
|             | 不動産 戸建          | 1.5   | 0.7   | 0.5   | 0.2   | 1.7   | 4.5   | 2.8   | 1.6   | 89.2  |
|             |                 | 1.4   | 0.6   | 0.5   | 0.2   | 1.7   | 4.3   | 2.7   | 1.6   | 87.0  |
|             | 不動産 仲介          | 2.8   | 4.8   | 1.1   | 0.5   | 13.6  | 3.3   | 6.7   | 4.3   | 81.5  |
|             |                 | 2.4   | 4.1   | 0.9   | 0.4   | 11.5  | 2.8   | 5.6   | 3.6   | 68.7  |
|             | 不動産 建築          | 0.2   | 0.5   | 0.2   | 0.0   | 0.2   | 3.4   | 1.1   | 0.5   | 111.0 |
|             | 0.2             | 0.4   | 0.2   | 0.0   | 0.2   | 2.9   | 0.9   | 0.4   | 94.8  |       |
| 不動産 土地      | 0.8             | 0.3   | 0.1   | 0.0   | 0.4   | 1.2   | 2.6   | 0.7   | 15.6  |       |
|             | 3.5             | 1.4   | 0.4   | 0.0   | 1.7   | 5.6   | 12.1  | 3.2   | 72.1  |       |
| リフォーム       | 0.8             | 3.1   | 0.2   | 0.5   | 14.1  | 3.2   | 3.6   | 2.9   | 123.1 |       |
|             | 0.5             | 2.0   | 0.1   | 0.3   | 9.3   | 2.1   | 2.4   | 1.9   | 81.3  |       |
| 教育・教養       | 教育・教養事業         | 10.5  | 8.9   | 0.8   | 0.6   | 0.8   | 6.8   | 27.4  | 1.8   | 190.7 |
|             | 4.2             | 3.6   | 0.3   | 0.3   | 0.3   | 2.7   | 11.0  | 0.7   | 76.8  |       |
| その他         | 通信              | 0.1   | 0.0   | 0.0   | 0.0   | 0.1   | 0.4   | 0.1   | 0.1   | 13.4  |
|             |                 | 0.4   | 0.0   | 0.0   | 0.0   | 0.4   | 3.0   | 0.9   | 0.9   | 94.4  |
|             | その他             | 4.2   | 6.1   | 0.5   | 0.4   | 1.5   | 9.2   | 5.4   | 1.2   | 57.8  |
|             |                 | 4.8   | 7.0   | 0.6   | 0.5   | 1.8   | 10.7  | 6.2   | 1.4   | 67.0  |
|             | 連合営業広告          | 0.2   | 0.2   | 0.1   | 0.0   | 0.0   | 0.4   | 0.0   | 0.2   | 4.5   |
|             |                 | 3.2   | 3.8   | 1.1   | 0.0   | 0.5   | 6.5   | 0.5   | 3.2   | 81.1  |
| 募集          | 16.3            | 2.4   | 2.1   | 0.3   | 0.3   | 26.0  | 5.1   | 0.5   | 18.9  |       |
|             | 22.6            | 3.3   | 3.0   | 0.4   | 0.5   | 36.1  | 7.1   | 0.7   | 26.3  |       |
| 連合求人広告      | 2.0             | 4.1   | 0.1   | 0.0   | 0.0   | 9.4   | 1.1   | 0.4   | 98.0  |       |
|             | 1.8             | 3.6   | 0.1   | 0.0   | 0.0   | 8.1   | 0.9   | 0.4   | 85.2  |       |

## ■ 業種別月次推移

|    |        |
|----|--------|
| 上段 | 平均枚数   |
| 下段 | 対前年枚数差 |

|             |                 | 平均           | 1月           | 2月           | 3月           | 4月           | 5月           | 6月           | 7月           | 8月           | 9月           | 10月          | 11月          | 12月          |              |
|-------------|-----------------|--------------|--------------|--------------|--------------|--------------|--------------|--------------|--------------|--------------|--------------|--------------|--------------|--------------|--------------|
| 総合小売        | 百貨店             | 3.2<br>▲0.5  | 3.6<br>▲1.1  | 2.7<br>▲0.9  | 3.2<br>▲0.8  | 4.2<br>0.2   | 2.6<br>▲2.3  | 2.5<br>▲1.0  | 3.1<br>▲0.4  | 2.6<br>▲0.1  | 3.7<br>0.8   | 4.0<br>▲0.5  | 3.0<br>▲0.2  | 3.1<br>0.1   |              |
|             | 準百貨店            | 21.6<br>▲1.1 | 18.5<br>▲0.5 | 19.5<br>▲0.3 | 25.9<br>0.1  | 22.3<br>▲0.2 | 21.1<br>▲0.5 | 21.6<br>▲0.8 | 21.7<br>▲2.3 | 20.7<br>0.1  | 21.1<br>▲2.4 | 20.9<br>▲2.1 | 20.2<br>▲3.0 | 25.5<br>▲1.3 |              |
|             | スーパー            | 58.3<br>▲0.2 | 56.4<br>1.3  | 56.5<br>2.8  | 59.2<br>0.4  | 54.2<br>▲2.6 | 58.6<br>▲2.1 | 58.6<br>2.7  | 59.5<br>▲2.3 | 60.0<br>0.7  | 57.7<br>▲1.5 | 57.8<br>1.2  | 55.4<br>▲1.3 | 65.9<br>▲1.7 |              |
|             | ホームセンター・ディスカウント | 13.0<br>0.2  | 11.4<br>0.1  | 8.5<br>▲0.1  | 13.3<br>▲1.2 | 16.7<br>2.0  | 13.8<br>0.1  | 11.9<br>2.6  | 13.2<br>0.8  | 12.9<br>▲1.0 | 12.2<br>1.2  | 12.3<br>0.0  | 14.5<br>0.3  | 15.2<br>0.1  |              |
|             | 商店街・モール         | 2.7<br>▲0.3  | 2.0<br>▲0.2  | 1.4<br>0.2   | 3.6<br>▲0.2  | 3.2<br>▲0.2  | 1.5<br>▲0.4  | 2.0<br>▲0.7  | 2.6<br>▲0.6  | 2.3<br>▲0.1  | 2.9<br>0.2   | 2.9<br>0.2   | 3.6<br>▲0.1  | 5.1<br>▲1.3  |              |
|             | 小売総合その他         | 3.2<br>▲0.9  | 2.5<br>▲0.7  | 1.9<br>▲1.4  | 4.6<br>▲1.1  | 3.3<br>▲1.7  | 2.8<br>▲0.4  | 3.0<br>▲2.4  | 4.7<br>0.7   | 2.9<br>▲0.7  | 3.1<br>▲0.3  | 2.6<br>▲0.5  | 3.2<br>▲1.0  | 3.2<br>▲1.0  |              |
|             | 専門小売            | 食料品          | 8.6<br>▲0.2  | 7.5<br>▲0.1  | 7.1<br>▲0.7  | 9.8<br>▲0.3  | 9.1<br>0.4   | 6.4<br>0.5   | 7.6<br>▲0.4  | 9.1<br>0.0   | 8.2<br>0.3   | 8.3<br>1.2   | 7.5<br>▲0.1  | 9.5<br>▲1.2  | 13.3<br>▲2.3 |
| 衣料品(紳士服)    |                 | 3.9<br>▲1.2  | 6.0<br>0.1   | 7.2<br>▲0.2  | 10.2<br>▲0.2 | 6.2<br>0.2   | 5.9<br>▲0.3  | 3.9<br>▲1.6  | 0.3<br>▲0.2  | 0.2<br>▲0.2  | 0.6<br>0.2   | 0.8<br>▲5.2  | 3.8<br>▲3.3  | 1.8<br>▲3.6  |              |
| 衣料品(その他全般)  |                 | 18.3<br>▲0.8 | 20.9<br>0.6  | 12.5<br>0.5  | 20.7<br>▲0.1 | 22.2<br>0.4  | 20.9<br>0.0  | 15.1<br>▲3.3 | 17.5<br>0.1  | 11.7<br>▲3.7 | 16.7<br>0.2  | 20.4<br>▲0.1 | 21.2<br>▲2.0 | 19.5<br>▲2.2 |              |
| 宝飾・身回用品     |                 | 10.0<br>▲0.7 | 11.7<br>0.0  | 8.5<br>1.4   | 13.2<br>▲1.9 | 10.4<br>▲1.0 | 7.2<br>▲0.4  | 10.0<br>▲1.4 | 11.2<br>0.5  | 8.5<br>▲0.2  | 10.0<br>▲0.1 | 6.4<br>▲3.0  | 10.3<br>0.8  | 12.2<br>▲2.8 |              |
| 家電・精密機器     |                 | 25.2<br>▲1.1 | 31.1<br>2.0  | 21.9<br>▲1.7 | 36.9<br>▲4.2 | 24.5<br>4.4  | 19.7<br>0.8  | 24.3<br>1.3  | 23.1<br>0.4  | 26.8<br>1.1  | 23.0<br>▲4.5 | 15.4<br>▲9.3 | 27.0<br>0.9  | 28.1<br>▲3.8 |              |
| ドラッグ        |                 | 16.2<br>▲0.9 | 15.8<br>▲1.5 | 15.6<br>▲1.0 | 15.7<br>▲1.3 | 14.6<br>▲1.9 | 16.1<br>▲1.1 | 16.1<br>▲1.7 | 16.8<br>0.7  | 15.5<br>▲1.2 | 16.4<br>▲0.1 | 16.2<br>▲1.6 | 16.2<br>▲0.4 | 19.2<br>▲0.1 |              |
| 家具・インテリア・仏具 |                 | 10.8<br>▲0.9 | 12.3<br>▲0.9 | 10.4<br>▲1.0 | 14.6<br>▲3.2 | 9.2<br>▲0.8  | 7.6<br>▲1.0  | 10.1<br>▲2.1 | 10.8<br>▲0.4 | 10.5<br>0.5  | 11.7<br>▲0.8 | 8.5<br>▲2.2  | 12.8<br>0.6  | 11.6<br>0.5  |              |
| 自動車ディーラー    |                 | 22.7<br>▲1.9 | 28.8<br>▲4.4 | 26.2<br>▲5.6 | 25.3<br>▲5.7 | 17.9<br>▲1.2 | 22.7<br>3.2  | 23.8<br>▲4.0 | 20.2<br>▲2.8 | 23.6<br>2.9  | 22.1<br>▲4.7 | 18.0<br>▲2.8 | 27.7<br>3.4  | 15.7<br>▲0.9 |              |
| その他輸送機器・部品  |                 | 9.0<br>▲0.3  | 7.5<br>▲1.8  | 7.1<br>0.5   | 13.4<br>▲0.5 | 9.6<br>0.3   | 5.7<br>▲0.5  | 7.4<br>▲1.2  | 9.5<br>▲0.6  | 8.1<br>1.2   | 9.5<br>2.0   | 7.2<br>▲0.9  | 13.7<br>▲0.2 | 9.1<br>▲1.5  |              |
| 趣味・娯楽用品     |                 | 2.9<br>▲0.2  | 6.2<br>▲0.4  | 3.1<br>0.9   | 5.3<br>▲0.4  | 3.5<br>▲0.5  | 2.2<br>0.3   | 1.4<br>▲0.7  | 1.7<br>0.4   | 1.6<br>▲0.1  | 1.3<br>0.1   | 1.7<br>▲0.3  | 3.5<br>▲1.2  | 3.5<br>▲0.9  |              |
| スポーツ・レジャー用品 |                 | 2.1<br>▲0.1  | 0.7<br>▲1.3  | 0.2<br>▲0.5  | 1.8<br>▲0.1  | 3.6<br>0.4   | 2.5<br>0.4   | 2.4<br>0.1   | 2.6<br>0.2   | 2.1<br>▲0.2  | 1.2<br>0.4   | 1.7<br>▲1.6  | 0.8<br>▲0.2  | 1.9<br>▲1.0  |              |
| 書籍・文具       |                 | 0.8<br>▲0.1  | 0.5<br>▲0.1  | 1.1<br>0.2   | 1.5<br>▲0.1  | 1.1<br>0.8   | 0.2<br>▲0.1  | 0.4<br>▲0.3  | 0.8<br>▲0.0  | 0.6<br>0.0   | 0.7<br>0.2   | 0.2<br>▲0.3  | 1.3<br>▲0.6  | 0.9<br>▲0.6  |              |
| 住宅設備        |                 | 3.9<br>▲0.2  | 2.9<br>▲1.2  | 3.2<br>▲0.5  | 4.6<br>0.5   | 4.0<br>▲0.1  | 4.0<br>0.3   | 3.7<br>▲0.1  | 4.2<br>0.2   | 2.9<br>▲0.4  | 4.1<br>0.1   | 4.0<br>▲1.7  | 5.0<br>0.5   | 3.7<br>0.3   |              |
| 通信販売(健康食品)  |                 | 9.2<br>▲1.0  | 7.4<br>▲7.8  | 15.5<br>5.0  | 8.0<br>1.0   | 11.6<br>▲1.8 | 11.8<br>1.8  | 13.2<br>5.6  | 8.5<br>▲4.7  | 8.6<br>▲3.1  | 5.5<br>▲2.4  | 8.7<br>▲2.0  | 8.6<br>▲2.4  | 3.2<br>▲1.8  |              |
| 通信販売(一般)    |                 | 19.5<br>2.0  | 27.9<br>6.0  | 20.9<br>7.2  | 18.9<br>0.0  | 19.0<br>4.1  | 19.5<br>3.2  | 21.1<br>6.3  | 17.4<br>2.3  | 13.4<br>2.1  | 17.8<br>▲1.6 | 16.3<br>▲5.0 | 23.1<br>▲1.6 | 19.4<br>1.0  |              |
| 小売業その他      |                 | 2.4<br>▲0.5  | 2.3<br>▲1.1  | 1.4<br>▲0.8  | 3.4<br>▲0.4  | 4.0<br>1.0   | 1.4<br>▲0.7  | 2.0<br>▲0.7  | 3.0<br>▲0.1  | 1.7<br>▲0.1  | 2.5<br>▲1.5  | 2.2<br>▲0.5  | 2.8<br>▲0.8  | 2.7<br>▲0.4  |              |
| サービス業       |                 | 理・美容         | 2.3<br>▲0.3  | 2.0<br>▲0.5  | 2.1<br>▲0.2  | 2.4<br>▲1.3  | 2.1<br>▲0.6  | 1.8<br>▲0.9  | 2.8<br>0.4   | 2.6<br>0.3   | 2.2<br>▲0.1  | 1.9<br>▲0.2  | 2.7<br>▲0.2  | 2.7<br>0.2   | 2.3<br>▲0.3  |
|             |                 | エステ          | 0.5<br>▲0.2  | 0.6<br>▲0.7  | 0.6<br>▲0.0  | 0.4<br>▲0.2  | 0.3<br>▲0.5  | 0.7<br>▲0.2  | 0.5<br>▲0.3  | 0.6<br>▲0.2  | 0.5<br>0.1   | 0.5<br>▲0.1  | 0.6<br>▲0.2  | 0.4<br>▲0.3  | 0.4<br>0.0   |
|             |                 | 医療・健康        | 3.8<br>▲0.1  | 3.5<br>▲0.4  | 4.5<br>0.5   | 4.2<br>▲0.6  | 3.0<br>▲0.9  | 3.8<br>▲0.1  | 4.4<br>0.1   | 3.6<br>▲0.4  | 2.8<br>▲1.1  | 4.2<br>▲0.6  | 4.7<br>0.8   | 4.0<br>0.8   | 2.9<br>0.0   |
|             |                 | 外食           | 16.4<br>▲1.3 | 14.7<br>▲0.1 | 13.6<br>▲0.2 | 21.7<br>▲0.5 | 17.0<br>0.8  | 15.0<br>1.3  | 14.9<br>▲1.3 | 19.0<br>▲3.2 | 15.7<br>▲2.3 | 12.8<br>▲3.5 | 17.1<br>0.0  | 17.8<br>▲4.1 | 16.9<br>▲1.9 |
|             | 宅記              | 3.3<br>▲0.1  | 3.5<br>▲0.4  | 3.2<br>0.2   | 2.4<br>▲1.0  | 2.9<br>▲0.5  | 3.5<br>▲0.2  | 2.5<br>▲0.4  | 2.5<br>0.8   | 3.9<br>0.3   | 3.1<br>0.5   | 2.4<br>▲0.4  | 3.2<br>0.2   | 6.2<br>1.3   |              |
|             | レンタル            | 0.5<br>▲0.3  | 0.7<br>0.1   | 0.6<br>0.0   | 0.9<br>▲0.4  | 0.7<br>0.2   | 0.2<br>▲0.4  | 0.2<br>▲0.6  | 0.5<br>▲0.1  | 0.5<br>▲0.2  | 0.3<br>▲0.1  | 0.3<br>▲0.6  | 0.2<br>▲0.8  | 0.4<br>▲0.5  |              |
|             | 旅行              | 6.8<br>▲1.2  | 9.9<br>▲3.1  | 7.3<br>▲2.2  | 10.0<br>1.5  | 5.0<br>▲2.6  | 6.8<br>▲1.7  | 6.9<br>▲1.8  | 7.4<br>▲0.4  | 6.1<br>▲0.9  | 7.8<br>▲1.0  | 4.8<br>▲2.6  | 6.6<br>1.1   | 3.4<br>▲0.3  |              |
|             | ホテル・式場          | 9.5<br>0.4   | 9.3<br>▲1.1  | 9.3<br>▲0.0  | 10.0<br>0.8  | 9.2<br>0.5   | 8.8<br>1.5   | 10.5<br>1.3  | 9.5<br>1.2   | 9.0<br>0.7   | 9.2<br>▲1.9  | 10.1<br>0.6  | 10.1<br>▲0.4 | 9.7<br>1.1   |              |
|             | 代行サービス          | 5.5<br>▲0.8  | 4.3<br>▲0.0  | 4.2<br>0.1   | 7.8<br>▲1.1  | 6.6<br>▲0.6  | 7.9<br>▲3.3  | 5.7<br>▲1.5  | 4.5<br>▲0.7  | 3.6<br>▲0.3  | 5.5<br>0.3   | 6.3<br>▲1.1  | 5.0<br>▲1.4  | 4.4<br>▲0.5  |              |
|             | スポーツクラブ・施設      | 7.1<br>▲0.4  | 10.3<br>1.5  | 5.9<br>▲0.5  | 7.1<br>▲1.0  | 10.4<br>0.8  | 7.9<br>0.8   | 7.7<br>▲1.4  | 6.7<br>▲0.2  | 6.2<br>0.9   | 8.5<br>▲1.4  | 6.5<br>▲1.3  | 5.1<br>▲1.5  | 3.1<br>▲1.2  |              |
|             | 娯楽施設 パチンコ       | 31.3<br>▲1.9 | 31.2<br>▲5.3 | 31.8<br>▲2.8 | 30.9<br>▲3.2 | 33.1<br>▲2.7 | 30.2<br>▲2.3 | 29.9<br>▲2.7 | 29.4<br>▲3.7 | 32.0<br>▲1.4 | 29.8<br>▲0.2 | 30.7<br>▲0.3 | 30.3<br>▲0.5 | 35.9<br>1.9  |              |
|             | 娯楽施設 その他        | 3.4<br>▲0.2  | 2.5<br>0.2   | 1.8<br>▲0.2  | 6.6<br>1.3   | 4.3<br>0.1   | 1.8<br>▲1.4  | 2.9<br>0.5   | 3.9<br>▲0.7  | 4.6<br>0.8   | 3.5<br>▲0.8  | 2.2<br>0.0   | 3.0<br>▲0.8  | 4.0<br>▲0.8  |              |
|             | サービス業その他        | 1.7<br>0.2   | 0.8<br>▲0.6  | 1.2<br>▲0.1  | 1.7<br>0.3   | 1.6<br>▲0.1  | 2.4<br>0.6   | 1.9<br>0.1   | 1.6<br>0.2   | 1.5<br>0.6   | 1.8<br>▲0.0  | 2.3<br>0.5   | 2.1<br>0.6   | 1.6<br>0.2   |              |
| 金融・保険       | 金融              | 5.5<br>▲0.3  | 4.6<br>▲0.2  | 5.0<br>▲0.9  | 5.8<br>▲0.8  | 3.8<br>▲1.8  | 4.2<br>▲0.8  | 6.2<br>▲0.2  | 6.5<br>0.6   | 5.4<br>0.9   | 5.4<br>0.5   | 6.3<br>0.7   | 5.0<br>▲1.1  | 7.2<br>▲0.3  |              |
|             | 保険              | 4.9<br>▲0.9  | 6.9<br>▲1.2  | 8.1<br>▲2.8  | 7.0<br>▲3.0  | 4.6<br>▲2.0  | 2.6<br>▲1.1  | 3.0<br>▲0.9  | 4.7<br>0.2   | 3.8<br>▲0.2  | 3.7<br>▲2.0  | 5.5<br>▲0.2  | 5.1<br>1.8   | 3.7<br>0.0   |              |
| 不動産         | 不動産 マンション       | 3.1<br>0.2   | 4.6<br>0.0   | 3.5<br>0.5   | 3.2<br>0.1   | 3.5<br>0.8   | 2.8<br>0.4   | 3.5<br>0.0   | 3.0<br>0.4   | 3.1<br>0.7   | 3.3<br>▲0.0  | 2.6<br>0.1   | 2.8<br>▲0.2  | 1.2<br>▲0.8  |              |
|             | 不動産 戸建          | 8.6<br>▲0.4  | 10.7<br>▲0.6 | 8.5<br>▲0.3  | 9.6<br>0.0   | 10.7<br>1.4  | 6.5<br>▲1.7  | 9.5<br>▲0.8  | 8.0<br>▲1.1  | 9.0<br>1.4   | 9.3<br>▲0.4  | 7.5<br>▲1.8  | 9.1<br>0.0   | 4.3<br>▲0.8  |              |
|             | 不動産 仲介          | 9.9<br>▲1.8  | 11.4<br>▲1.7 | 11.5<br>▲1.7 | 12.1<br>▲2.8 | 10.0<br>▲1.4 | 9.0<br>▲2.0  | 11.0<br>▲1.9 | 9.1<br>▲1.9  | 9.0<br>▲0.1  | 9.0<br>▲4.2  | 8.3<br>▲1.8  | 11.1<br>0.3  | 7.2<br>▲1.8  |              |
|             | 不動産 建築          | 9.8<br>▲2.3  | 13.7<br>▲3.6 | 9.9<br>▲1.1  | 11.5<br>▲1.2 | 12.0<br>▲2.3 | 11.0<br>▲1.3 | 8.3<br>▲3.4  | 9.6<br>▲0.5  | 9.7<br>▲3.2  | 10.3<br>▲3.1 | 9.0<br>▲2.8  | 9.0<br>▲2.8  | 3.2<br>▲1.9  |              |
|             | 不動産 土地          | 1.8<br>▲0.0  | 2.1<br>▲0.1  | 1.3<br>▲0.4  | 2.0<br>0.1   | 1.8<br>▲0.8  | 2.5<br>1.0   | 2.1<br>0.1   | 1.2<br>▲0.3  | 1.9<br>0.5   | 2.4<br>0.1   | 1.3<br>0.0   | 2.0<br>0.1   | 1.0<br>▲0.3  |              |
|             | リフォーム           | 12.6<br>0.9  | 13.6<br>▲0.4 | 11.4<br>0.9  | 13.4<br>0.5  | 12.7<br>0.5  | 13.4<br>1.2  | 12.3<br>▲0.2 | 12.1<br>▲0.7 | 11.4<br>0.2  | 13.6<br>▲0.1 | 15.1<br>3.3  | 15.0<br>4.6  | 7.3<br>1.2   |              |
| 教育・教養       | 20.7<br>▲3.5    | 28.9<br>▲1.9 | 36.4<br>▲6.0 | 39.6<br>▲5.9 | 12.0<br>▲6.1 | 12.1<br>▲2.7 | 30.7<br>▲1.4 | 23.7<br>▲6.0 | 6.7<br>▲3.5  | 11.8<br>▲0.7 | 10.0<br>▲4.7 | 22.4<br>▲1.3 | 14.0<br>▲2.3 |              |              |
| その他         | 通信              | 1.2<br>▲0.5  | 1.3<br>▲0.7  | 1.6<br>▲0.2  | 1.9<br>▲0.9  | 1.0<br>▲0.5  | 0.7<br>▲0.4  | 1.0<br>▲0.9  | 1.2<br>0.3   | 1.5<br>▲0.6  | 0.8<br>▲0.4  | 1.0<br>▲0.6  | 1.0<br>▲0.2  | 1.3<br>▲0.9  |              |
|             | その他             | 7.2<br>1.1   | 5.9<br>0.0   | 7.0<br>1.8   | 8.1<br>1.4   | 8.3<br>2.8   | 5.7<br>1.0   | 4.9<br>0.4   | 11.0<br>4.6  | 5.2<br>0.0   | 7.5<br>▲0.3  | 7.8<br>0.4   | 8.5<br>0.6   | 6.5<br>0.7   |              |
|             | 連合営業広告          | 0.5<br>▲0.1  | 0.5<br>0.0   | 0.5<br>▲0.2  | 0.4<br>▲0.1  | 0.5<br>▲0.0  | 0.4<br>▲0.1  | 0.6<br>0.2   | 0.4<br>▲0.1  | 0.5<br>▲0.1  | 0.4<br>▲0.3  | 0.4<br>▲0.2  | 0.5<br>▲0.0  | 0.4<br>▲0.0  |              |
|             | 募集              | 6.0<br>▲1.2  | 7.1<br>▲1.3  | 7.4<br>▲1.4  | 9.5<br>▲1.5  | 4.4<br>▲1.8  | 5.0<br>▲0.9  | 6.4<br>▲0.2  | 4.6<br>▲2.9  | 5.4<br>▲0.5  | 6.1<br>▲2.5  | 5.0<br>▲1.0  | 5.7<br>▲0.3  | 5.4<br>▲0.0  |              |
|             | 連合求人広告          | 9.6<br>▲2.7  | 11.5<br>▲1.9 | 11.1<br>▲2.0 | 13.4<br>0.5  | 8.0<br>▲4.8  | 9.9<br>▲2.7  | 10.8<br>▲1.4 | 8.8<br>▲6.6  | 6.6<br>▲2.5  | 10.5<br>▲3.8 | 8.4<br>▲3.0  | 9.0<br>▲2.0  | 7.4<br>▲2.1  |              |

業種別地区一覧表

2019年

■ 業種別地区折込枚数 / 1世帯あたり年間

|    |        |
|----|--------|
| 上段 | 年間枚数   |
| 下段 | 対前年枚数差 |

|             | 名古屋市            | 尾張地区        | 三河地区        | 岐阜県         | 三重県         |             |             |
|-------------|-----------------|-------------|-------------|-------------|-------------|-------------|-------------|
| 総合小売        | 百貨店             | 92<br>▲ 37  | 26<br>2     | 28<br>5     | 3<br>▲ 0    | 39<br>2     |             |
|             | 準百貨店            | 246<br>▲ 19 | 310<br>▲ 21 | 336<br>2    | 132<br>▲ 27 | 260<br>6    |             |
|             | スーパー            | 701<br>▲ 11 | 706<br>18   | 607<br>▲ 46 | 633<br>14   | 834<br>▲ 4  |             |
|             | ホームセンター・ディスカウント | 103<br>▲ 13 | 178<br>22   | 133<br>▲ 1  | 160<br>▲ 3  | 201<br>▲ 2  |             |
|             | 商店街・モール         | 48<br>▲ 4   | 17<br>▲ 9   | 38<br>▲ 3   | 23<br>▲ 8   | 44<br>12    |             |
|             | 小売総合その他         | 23<br>▲ 2   | 56<br>▲ 32  | 30<br>3     | 34<br>▲ 9   | 38<br>▲ 1   |             |
|             | 専門小売            | 食料品         | 92<br>▲ 10  | 102<br>7    | 123<br>▲ 9  | 87<br>6     | 120<br>▲ 13 |
|             |                 | 衣料品(紳士服)    | 36<br>▲ 16  | 48<br>▲ 11  | 42<br>▲ 12  | 65<br>▲ 15  | 45<br>▲ 19  |
| 衣料品(その他全般)  |                 | 190<br>▲ 13 | 170<br>▲ 9  | 235<br>3    | 255<br>▲ 2  | 280<br>▲ 25 |             |
| 宝飾・身回品      |                 | 78<br>▲ 11  | 125<br>▲ 2  | 111<br>▲ 22 | 137<br>0    | 150<br>▲ 11 |             |
| 家電・精密機器     |                 | 276<br>▲ 14 | 328<br>▲ 15 | 293<br>▲ 19 | 268<br>▲ 18 | 334<br>4    |             |
| ドラッグ        |                 | 119<br>▲ 16 | 192<br>0    | 222<br>▲ 20 | 236<br>12   | 219<br>▲ 37 |             |
| 家具・インテリア・仏具 |                 | 121<br>▲ 18 | 142<br>▲ 2  | 136<br>▲ 31 | 112<br>▲ 4  | 136<br>▲ 6  |             |
| 自動車ディーラー    |                 | 218<br>▲ 29 | 272<br>▲ 45 | 297<br>▲ 42 | 328<br>7    | 258<br>5    |             |
| その他輸送機器・部品  |                 | 70<br>▲ 16  | 123<br>3    | 103<br>▲ 4  | 128<br>0    | 112<br>▲ 0  |             |
| 趣味・娯楽用品     |                 | 18<br>▲ 4   | 46<br>2     | 37<br>▲ 14  | 42<br>4     | 28<br>▲ 7   |             |
| スポーツ・レジャー用品 |                 | 25<br>▲ 2   | 22<br>▲ 3   | 31<br>5     | 18<br>▲ 5   | 31<br>1     |             |
| 書籍・文具       |                 | 12<br>▲ 1   | 9<br>3      | 8<br>▲ 3    | 7<br>▲ 4    | 9<br>▲ 0    |             |
| 住宅設備        |                 | 47<br>▲ 7   | 48<br>3     | 37<br>▲ 2   | 25<br>▲ 9   | 72<br>3     |             |
| 通信販売(健康食品)  |                 | 114<br>▲ 25 | 114<br>▲ 5  | 106<br>▲ 20 | 123<br>4    | 94<br>▲ 19  |             |
| 通信販売(一般)    |                 | 239<br>26   | 223<br>17   | 222<br>21   | 246<br>16   | 245<br>43   |             |
| 小売業その他      |                 | 8<br>▲ 2    | 31<br>▲ 23  | 33<br>5     | 46<br>▲ 3   | 33<br>3     |             |
| サービス業       |                 | 理・美容        | 21<br>▲ 8   | 33<br>▲ 1   | 40<br>▲ 9   | 21<br>▲ 3   | 23<br>4     |
|             |                 | エステ         | 4<br>▲ 3    | 8<br>▲ 1    | 8<br>▲ 5    | 6<br>▲ 2    | 3<br>▲ 3    |
|             |                 | 医療・健康       | 63<br>▲ 1   | 50<br>8     | 46<br>▲ 11  | 25<br>▲ 1   | 39<br>▲ 10  |
|             | 外食              | 170<br>▲ 15 | 197<br>▲ 22 | 221<br>▲ 12 | 187<br>▲ 14 | 214<br>▲ 9  |             |
|             | 宅配              | 50<br>0     | 28<br>0     | 42<br>▲ 14  | 27<br>0     | 52<br>4     |             |
|             | レンタル            | 8<br>▲ 5    | 4<br>▲ 0    | 2<br>▲ 5    | 5<br>▲ 3    | 7<br>▲ 4    |             |
|             | 旅行              | 86<br>▲ 27  | 84<br>▲ 11  | 80<br>▲ 18  | 64<br>▲ 1   | 94<br>▲ 12  |             |
|             | ホテル・式場          | 200<br>29   | 123<br>▲ 1  | 130<br>▲ 3  | 59<br>▲ 8   | 42<br>1     |             |
|             | 代行サービス          | 90<br>5     | 51<br>▲ 23  | 72<br>2     | 61<br>▲ 8   | 60<br>▲ 20  |             |
|             | スポーツクラブ・施設      | 97<br>▲ 6   | 86<br>▲ 3   | 96<br>▲ 14  | 63<br>▲ 2   | 87<br>▲ 0   |             |
|             | 娯楽施設 パチンコ       | 455<br>▲ 69 | 499<br>▲ 32 | 502<br>30   | 182<br>▲ 17 | 185<br>▲ 7  |             |
|             | 娯楽施設 その他        | 45<br>▲ 9   | 47<br>1     | 57<br>15    | 30<br>▲ 8   | 26<br>▲ 5   |             |
|             | サービス業その他        | 2<br>▲ 2    | 56<br>13    | 5<br>2      | 22<br>▲ 5   | 1<br>▲ 2    |             |
|             | 金融・保険           | 金融          | 96<br>▲ 6   | 29<br>▲ 7   | 88<br>10    | 39<br>▲ 15  | 96<br>5     |
|             |                 | 保険          | 66<br>▲ 8   | 63<br>▲ 15  | 68<br>▲ 13  | 52<br>▲ 9   | 41<br>▲ 9   |
| 不動産         | 不動産 マンション       | 79<br>5     | 19<br>▲ 0   | 41<br>▲ 3   | 26<br>10    | 22<br>▲ 3   |             |
|             | 不動産 戸建          | 90<br>▲ 31  | 120<br>15   | 120<br>▲ 13 | 103<br>3    | 76<br>▲ 4   |             |
|             | 不動産 仲介          | 187<br>▲ 38 | 131<br>▲ 13 | 122<br>▲ 28 | 46<br>▲ 14  | 91<br>▲ 15  |             |
|             | 不動産 建築          | 108<br>▲ 16 | 108<br>▲ 45 | 159<br>▲ 16 | 86<br>▲ 39  | 136<br>▲ 12 |             |
|             | 不動産 土地          | 46<br>12    | 18<br>1     | 14<br>▲ 6   | 13<br>▲ 4   | 14<br>▲ 7   |             |
|             | リフォーム           | 166<br>16   | 183<br>24   | 168<br>5    | 120<br>▲ 5  | 105<br>7    |             |
|             | 教育・教養           | 293<br>▲ 44 | 243<br>▲ 45 | 277<br>▲ 46 | 225<br>▲ 43 | 203<br>▲ 33 |             |
| その他         | 通信              | 8<br>▲ 7    | 9<br>▲ 8    | 24<br>▲ 5   | 10<br>▲ 3   | 26<br>▲ 4   |             |
|             | その他             | 68<br>16    | 50<br>12    | 72<br>5     | 119<br>21   | 143<br>11   |             |
|             | 連合営業広告          | 0<br>▲ 1    | 3<br>▲ 1    | 9<br>1      | 15<br>▲ 3   | 4<br>▲ 1    |             |
|             | 募集              | 56<br>▲ 12  | 73<br>▲ 13  | 77<br>▲ 26  | 99<br>▲ 3   | 58<br>▲ 20  |             |
|             | 連合求人広告          | 99<br>▲ 51  | 122<br>▲ 23 | 155<br>▲ 49 | 51<br>▲ 19  | 153<br>▲ 25 |             |